

**AKSA AKRİLİK KİMYA SANAYİİ ANONİM ŞİRKETİ KİSMİ BÖLÜNME İŞLEMİNİN TESPİTİNE İLİŞKİN
YEMİNLİ MALİ MÜŞAVİRLİK RAPORU**

1. İNCELEMİYİ YAPAN YEMİNLİ MALİ MÜŞAVİR

Bağlı Olduğu Mesleki Şirketi : BDO Denet Yeminli Mali Müşavirlik A.Ş.
Adı Soyadı : Mehmet Emek KURT
T.C. Kimlik No :
Bağlı Olduğu Oda : İstanbul YMM Odası
İş Adresi : Eski Büyükdere Cad. No: 14
Park Plaza Kat:4 Maslak / İstanbul
Telefon No. : (0212) 365 62 00
Ruhsat No. : 341 04 756

2. TESPİT YAPILAN ŞİRKET

i. Kısmi Bölünen Şirket : AKSA Akrilik Kimya Sanayii A.Ş.
Adres : Merkez Mah. Ali Raif Dinçkök Cad. No:
2 Çiftlikköy/YALOVA
Vergi Dairesi / Numarası : Büyük Mükellefler / 034 000 8149
Ticaret Sicil Müdürlüğü/Numarası : Yalova / 8063



1. RAPORUN KONUSU

Bu raporun konusu, 6102 Sayılı Türk Ticaret Kanunu'nun 159-179. maddelerinde anlatılan "Kısmi Bölünme" işlemleri ve 5520 Sayılı Kurumlar Vergisi Kanunu'nun 19-20. maddeleri gereğince; bölünen şirketin kısmi bölünmeye konu olan malvarlığı bölümlerinin kaydi değerlerinin tespitine, önceki sermayenin ödendiğine, sermaye azaltımına gerek olup olmadığına ve buna ilişkin tespitleri gösteren ve alacakların alacaklıların tehlikeye düşmediğinin tespitinin yapılmasına ilişkin bilgiler yer almaktadır. Rapor, bu amacın dışında kullanılamaz.

2. MEVZUAT HÜKÜMLERİ:

2.1. 6102 Sayılı Türk Ticaret Kanunu:

- **159/b. Madde:** "Kısmi bölünmede, bir şirketin malvarlığının bir veya birden fazla bölümü diğer şirketlere devrolunur. Bölünen şirketin ortakları, devralan şirketlerin paylarını ve haklarını iktisap ederler veya bölünen şirket, devredilen malvarlığı bölümlerinin karşılığında devralan şirketlerdeki payları ve hakları elde ederek yavru şirketini oluşturur."
- **165/1. Madde:** "Bilanço günü ile bölünme sözleşmesinin imzası veya bölünme planının düzenlenmesi tarihi arasında, altı aydan fazla bir zaman bulunduğu veya son bilançonun çıkarılmasından itibaren, bölünmeye katılan şirketlerin malvarlıklarında önemli değişiklikler meydana gelmiş olduğu takdirde, bir ara bilanço düzenlenir."
- **168/1. Madde:** "Bölünme sözleşmesinde veya bölünme planında tahsisi yapılmayan malvarlığı konuları üzerinde; a) Tam bölünmede, devralan tüm şirketlerin, bölünme sözleşmesi veya planına göre kendilerine geçen net aktif malvarlığının oranına göre, devralan tüm şirketlere paylı mülkiyet hakkı düşer. b) Kısmi bölünmede söz konusu malvarlığı, devreden şirkette kalır."

hükümleri yer almaktadır.

2.2. 5520 Sayılı Kurumlar Vergisi Kanunu:

- **19/3-b Madde:** "Kısmi bölünme: Tam mükellef bir sermaye şirketinin veya sermaye şirketi niteliğindeki bir yabancı kurumun Türkiye'deki iş yeri veya daimi temsilcisinin bilançosunda yer alan taşınmazlar ile en az iki tam yıl süreyle elde tutulan iştirak hisseleri ya da sahip oldukları üretim veya hizmet işletmelerinin bir veya birkaçını kayıtlı değerleri üzerinden aynı sermaye olarak mevcut veya yeni kurulacak tam mükellef bir sermaye şirketine devretmesi, bu Kanunun uygulanmasında kısmi bölünme hükmündedir. Ancak, üretim veya hizmet işletmelerinin devrinde, işletme bütünlüğü korunacak şekilde faaliyetin devamı için gerekli aktif ve pasif kalemlerin tümünün devredilmesi zorunludur. Kısmi bölünmede devredilen varlıklara karşılık edinilen devralan şirket hisseleri, devreden şirkette kalabileceği gibi doğrudan bu şirketin ortaklarına da verilebilir. Taşınmaz ve iştirak hisselerinin bu bent kapsamında devrinde, devralan şirketin hisselerinin devreden şirketin ortaklarına verilmesi halinde, devredilen taşınmaz ve iştirak hisselerine ilişkin borçların da devri zorunludur."



- 19/4 Madde: "Bu maddeye göre yapılacak bölünmelerde aktifi ve pasifi düzenleyici hesaplar, ilgili olduğu aktif veya pasif hesapla birlikte devrolunur."
- 1 No'lu Kurumlar Vergisi Tebliği'nin 19.3.3 No'lu Devir ve bölünmelerde elde edilen hisselerin iktisap tarihi başlıklı maddesinde ise "Kurumlar Vergisi Kanununun 19 ve 20. maddeleri kapsamında gerçekleştirilen devir ve bölünme (kısmi bölünme dahil) hallerinde, devir olan veya bölünen şirketin ortaklarına verilen hisselerin iktisap tarihi olarak, bu yeni hisselerin verilmesine neden olan devir olan veya bölünen şirketin hisselerinin iktisap edildiği tarihin esas alınması gerekmektedir." hükümleri yer almaktadır.

3. GENEL BİLGİ:

3.1. Mükellefin Ünvanı, Vergi Numarası, Bağlı Bulunduğu Vergi Dairesi, Bağlı Bulunduğu Meslek Teşekkülü ve Sicil Numarası:

AKSA Akriklik Kimya Sanayii A.Ş. Büyük Mükellefler Vergi Dairesi'ne bağlı 034 000 8149 vergi numaralı mükellef olup, Yalova Ticaret Sicili'nin 8063 sicil numaralı üyesidir.

3.2. İştigal Konusu:

AKSA Akriklik Kimya Sanayii A.Ş., akrilik esaslı, tow, tops, elyaf, elektrik ve buhar üretimi işleriyle faaliyet göstermektedir.

3.3. İletişim Araçları Hakkında Bilgiler:

Şirketin kullandığı iletişim araçlarının cinsleri ve numaraları dökümü aşağıdaki gibidir.

Merkez	Telefon	(0226) 353 25 45
--------	---------	------------------

3.4. Ortaklık Yapısı ve Şirket Sermayesi Hakkında Bilgiler:

Kurumun 31.12.2024 tarihi itibarıyla sermayesi 3.885.000.000,00 TL olup tamamı ödenmiştir. Ortaklık yapısına ve şirket sermayesine ilişkin bilgiler aşağıda yer aldığı gibidir:

PAY SAHİBİ	Pay Tutarı	PAY ORANI %
Akkök Holding	1.538.071.500,00	39,59
Emniyet Ticaret ve San. A.Ş.	930.846.000,00	23,96
Diğer	1.416.082.500,00	36,45
Toplam	3.885.000.000,00	100,00

- Yalova Ticaret Sicili Müdürlüğü'ne 8063 sicil numarasıyla kayıtlı olan AKSA Akriklik Kimya Sanayi, 18.11.1968 tarihli tescil ile "AKSA AKRİLİK KİMYA SANAYİİ A.Ş." unvanıyla kurulmuştur. Kuruluş Türkiye Ticaret Sicili Gazetesi'nin 21.11.1968 tarih ve 3513 sayılı nüshasında ilan edilmiştir.



- ii. Şirketin kuruluş sermayesi (kuruluş tarihindeki para birimi ile) 55.000.000 TL (Elli Beş Milyon Türk Lirası)'dir. Şirketin bugünkü sermayesi, son sermaye artışı ile birlikte 3.885.000.000,00 TL olup, tamamı ödenmiştir.
- iii. Şirketin son sermaye artışı 22.05.2024 tarihinde tescil edilen 2024/14 genel kurul kararı ile gerçekleştirilmiştir. Sermaye artışına ilişkin genel kurul kararı Türkiye Ticaret Sicili Gazetesi'nin 01.08.2024 tarih ve 11134 sayılı nüshasında ilan edilmiştir.
- iv. AKSA Akrilik Kimya Sanayii A.Ş.'nin 26.12.2024 tarihli ve 2024/33 sayılı yönetim kurulu kararına göre şirket bünyesinde yer alan ilgili enerji iş birimi faaliyetlerinin Türk Ticaret Kanunu'nun 159 ve devamı maddeleri, Kurumlar Vergisi Kanunu'nun 19, 20 ve devamı maddeleri ve ilgili diğer mevzuat hükümlerine göre YENİ ŞİRKET'e net kayıtlı değeri ile kısmi bölünme suretiyle konulmasına, Şirket ortaklarının şirketteki ortaklık oranları nispetinde ve devredilen malvarlığı bölümlerinin karşılığında devralan YENİ ŞİRKET'teki payları ve hakları elde etmesi suretiyle Şirketin kısmi bölünmesine ve bölünmeye 31.12.2024 tarihli mali tabloların esas alınmasına karar verilmiştir.

3.5. Tespit Edilen Özvarlık ve Özvarlığın Ortaklara Dağılımı:

Şirkete ait yasal defterler ile 31.12.2024 tarihli ana hesap ve detaylı mizanlara dayalı olarak VUK hükümlerine göre tanzim edilen bilanço ve gerekli evraklar, tarafımızdan incelenmiş olup buna göre; tespit edilen özvarlık ve bu özvarlığın ortaklara dağılımı aşağıdaki gibidir:

ÖZKAYNAKLAR	
Sermaye	3.885.000.000,00
Sermaye Düzeltmesi Olumlu Farkları	5.470.359.592,30
Yasal Yedekler	517.948.211,57
Yasal Yedekler Enflasyon Farkı	2.939.440.679,74
Olağanüstü Yedekler	743.205.596,12
Olağanüstü Yedekler Enflasyon Farkı	8.793.542.935,82
Özel Fonlar	223.532.724,24
Özel Fonlar Enflasyon Farkı	22.781.696,99
Geçmiş Yıl Karları	917.157.650,39
Dönem Net Karı	2.330.183.078,09
Özvarlık Toplamı	25.843.152.165,26

Buna göre tespit edilen öz varlık 25.843.152.165,26 TL olup, 3.885.000.000,00 TL'lik şirket sermayesi özvarlık içinde korunmaktadır.

Tespit edilen kaynakların ortakların hissesine dağılımı ise aşağıdaki şekildedir:

PAY SAHİBİ	PAY TUTARI	PAY ORANI %
Akköy Holding	1.538.071.500,00	39,59
Emniyet Ticaret ve Sanayi A.Ş.	930.846.000,00	23,96
Halka Açık	1.416.082.500,00	36,45
Toplam	3.885.000.000,00	100,00



3.6. Yasal Defterlerin Tasdikine İlişkin Bilgiler:

Şirketin yasal defterlerinin tasdikine ilişkin bilgilere aşağıda yer verilmiştir:

YILI	DEFTERİN CİNSİ	TASDİK MAKAMI	TASDİK TARİHİ	TASDİK NO
2024	Envanter Defteri	Çiftlikköy Noterliği	28.12.2023	12775
2024	Yevmiye Defteri	Gelir İdaresi Başkanlığı	E-Defter	E-Defter
2024	Defter-i Kebir	Gelir İdaresi Başkanlığı	E-Defter	E-Defter

3.7. Şirketin Mali Tablolarına İlişkin Bilgiler:

Bölünen Şirket AKSA AKRİLİK KİMYA SANAYİİ A.Ş. 31.12.2024 tarihi itibarıyla Vergi Usul Kanunu'na göre hazırlanmış Mali Tabloları ve 31.12.2024 tarihli Bağımsız Denetimden Geçmiş Finansal Tabloları aşağıda yer almaktadır. Söz konusu mali tablolar Raporumuzun ekinde yer almaktadır.

31.12.2024 VUK Bilançosu:

		31.12.2024	
	AKTİF (VARLIKLAR)		
I-	DÖNEN VARLIKLAR		14.347.612.270,80
A-	Hazır Değerler	3.155.461.174,75	
	1-Kasa	896.698,74	
	2-Alınan Çekler	0,00	
	3-Bankalar	3.154.564.476,01	
	4-Verilen Çekler ve Ödeme Emirleri -	0,00	
	5-Diğer Hazır Değerler	0,00	
B-	Menkul Kıymetler	4.457.304,80	
	1-Özel Kesim Tahvil, Senet ve Bonoları	0,00	
	3-Özel Kesim, Tahvil, Senet ve Bonoları	0,00	
	2-Kamu Kesimi Tahvil, Senet ve Bonoları	0,00	
		4.457.304,80	
		0,00	
C-	Ticari Alacaklar	3.891.284.747,59	
	1-Alıcılar	3.295.125.158,99	
	2-Alacak Senetleri	560.522.221,30	
	3-Alacaklar Senetleri Reeskontu -	-35.466.302,51	
	8-Kazanılmamış Finansal Kiralama Gelirler	0,00	
	4-Verilen Depozito ve Teminatlar	846.869,80	
	5-Şüpheli Ticari Alacaklar	259.503.139,04	
	6-Şüpheli Ticari Alacaklar Karşılığı -	-189.246.339,03	
	7-Diğer Ticari Alacaklar		
D-	Diğer Alacaklar	627.252.949,19	
	1-İştiraklerden Alacaklar	0,00	
	2-Bağlı Ortaklıklardan Alacaklar	0,00	
	3-Personelden Alacaklar	-94,50	
	4-Diğer Çeşitli Alacaklar	627.253.043,69	
E-	Stoklar	3.673.631.636,07	
	1-İlk Madde ve Malzeme	1.370.677.423,21	




	2-Yarı Mamüller - Üretim	162.786.740,48		
	3-Mamüller	895.088.988,66		
	4-Ticari Mallar	0,00		
	5-Diğer Stoklar	1.245.444.285,57		
	6-Stok Değer Düşüklüğü Karşılığı-	-8.775.366,00		
	7-Verilen Sipariş Avansları	8.409.564,15		
F-	Gelecek Yıllara Ait Giderler ve Gelir Tahakkukları		655.927.765,13	
	1-Gelecek Aylara Ait Giderler	536.805.270,04		
	2-Gelir Tahakkukları	119.122.495,09		
G-	Diğer Dönen Varlıklar		2.339.596.693,27	
	1-Devreden KDV	172.517.612,08		
	2-İndirilecek KDV	0,00		
	3-Diğer KDV	1.751.040.977,10		
	4-Peşin Ödenen Vergiler ve Fonlar	367.298.502,70		
	5-İş Avansları	11.197.906,82		
	6-Personel Avansları	37.541.694,57		
	7-Sayım ve Tesellüm Avansları	0,00		
II.	Duran Varlıklar			24.265.364.365,59
A-	Ticari Alacaklar		32.062,27	
		0,00		
	1-Verilen Depozito ve Teminatlar	32.062,27		
		0,00		
	2-Alacak Senetleri	0,00		
	3-Alacaklar Senetleri Reeskontu -	0,00		
		0,00		
B-	Mali Duran Varlıklar		6.230.641.519,11	
	1-Bağlı Menkul Değerler	12.280.483,28		
	1-İştirakler	0,00		
	2-İştiraklere Sermaye Taahhütleri -	0,00		
	3-Bağlı Ortaklıklar	6.218.361.035,83		
	4-Bağlı Ortaklıklara Sermaye Taahhütleri -	0,00		
C-	Maddi Duran Varlıklar		16.729.972.087,96	
	1-Arazi ve Arsalar	2.204.499.140,54		
	2-Yeraltı ve Yerüstü Düzenleri	1.937.532.081,98		
	3-Binalar	6.876.416.947,27		
	4-Tesis, Makine ve Cihazlar	22.856.908.033,87		
	5-Taşıtlar	7.565.452,64		
	6-Demirbaşlar	780.874.194,62		
	7-Diğer Maddi Duran Varlıklar	2.248.876,87		
		-		
	8-Birikmiş Amortismanlar-	19.307.290.995,86		
	9-Yapılmakta Olan Yatırımlar	1.112.390.129,38		
	10-Verilen Avanslar	258.828.226,65		
D-	Maddi Olmayan Duran Varlıklar		1.304.718.696,25	
	1-Haklar	1.034.759.352,53		
	7-Şerefiye	47.728.465,32		
	6-Araştırma ve Geliştirme Giderleri	612.151.626,95		



	2-Özel Maliyetler	509.889.121,87		
	3-Diğer Maddi Olmayan Duran Vartıklar	28.236.271,30		
	4-Birikmiş Amortismanlar -	-937.363.012,41		
	5-Gelecek Yıllara Ait Giderler	9.316.870,69		
	AKTİF (VARLIKLAR) TOPLAMI			38.612.976.636,39

	PASİF (KAYNAKLAR)			
I-	Kısa Vadeli Yabancı Kaynaklar			11.902.834.470,83
A	-			
	Mali Borçlar		5.999.555.324,73	
	1-Banka Kredileri	5.480.787.188,59		
		0,00		
		0,00		
	2-Uzun Vadeli Kredilerin Anapara Taksitleri ve Faizleri	518.768.136,14		
	3-Diğer Mali Borçlar	0,00		
B-	Ticari Borçlar			3.635.297.171,32
	1-Satıcılar	3.635.297.171,32		
	2-Borç Senetleri	0,00		
	3-Borç Senetleri Reeskontu	0,00		
	4-Alınan Depozito ve Teminatlar	0,00		
	5-Diğer Ticari Borçlar	0,00		
C	-			
	Diğer Borçlar		283.391,80	
	1-Ortaklara Borçlar	0,00		
	2-Bağlı Ortaklıklara Borçlar	0,00		
	3-Personele Borçlar	283.391,80		
	4-Diğer Çeşitli Borçlar	0,00		
D	-			
	Alınan Avansları		0,00	
	1-Alınan Sipariş Avansları	0,00		
E-	Ödenecek Vergi ve Diğer Yükümlülükler			110.692.332,62
	1-Ödenecek Vergi ve Fonlar	69.310.565,41		
	2-Ödenecek Sosyal Güvenlik Kesintileri	41.381.767,21		
	3-Vad.Geçmiş Ert.veya Taksitlen.Vergi ve Diğer Yük.	0,00		
	4-Ödenecek Diğer Yükümlülükler	0,00		
F-	Borç ve Gider Karşılıkları			352.530.749,17
	1-Dönem Karı Vergi ve Diğer Yasal Yükümlülük Karşılığı	244.530.749,17		
	2-Dönem Karının Peşin Ödenen Vergi ve Diğer Yük. Krş. -	0,00		
	3-Maliyet Giderleri Karşılığı	108.000.000,00		
	4-Diğer Borç ve Gider Karşılıkları	0,00		
	5-Kıdem Tazminatı Karşılığı (izin karşılığı)	0,00		
G	-			
	Gelecek Aylara Ait Gelirler ve Gider Tahakkukları		53.434.524,09	
	1-Gider Tahakkukları	53.434.524,09		
H	-			
	Diğer Kısa Vadeli Yabancı Kaynaklar		1.751.040.977,10	
	1-Hesaplanan KDV	0,00		



	2-Diğer KDV	1.751.040.977,10	
	3-Sayım ve Tesellüm Fazlaları	0,00	
II.	Uzun Vadeli Yabancı Kaynaklar		866.990.000,30
A	- Mali Borçlar		863.103.601,37
	1-Banka Kredileri	863.103.601,37	
B-	Ticari Borçlar		3.766.398,93
	1-Satıcılar	0,00	
	2-Alınan Depozito ve Teminatlar	3.766.398,93	
C	- Borç ve Gider Karşılıkları		120.000,00
	1-Kıdem Tazminatı Karşılığı	0,00	
	2-Diğer Borç ve Gider Karşılıkları	120.000,00	
II.	Özkaynaklar		25.843.152.165,26
A	- Ödenmiş Sermaye		9.355.359.592,30
	1-Sermaye	3.885.000.000,00	
	2-Ödenmemiş Sermaye-	0,00	
	3-Sermaye Düzeltmesi Olumlu Farkları	5.470.359.592,30	
B-	Sermaye Yedekleri		246.314.421,23
	1-Hisse Senedi İhraç Primleri	0,00	
	2-Maddi Duran Varlık Yeniden Değerleme Artışları	0,00	
	3-İştirakler Yeniden Değerleme Artışları	0,00	
	4-Sermaye Yedekleri	0,00	
	5-Özel Fonlar	246.314.421,23	
	6-Envanter Karşılığı	0,00	
C	- Diğer Kar Yedekleri		12.994.137.423,25
	1-Yasal Yedekler	3.457.388.891,31	
	2-Statü Yedekleri	0,00	
	3-Olağanüstü Yedekler	9.536.748.531,94	
	4-Diğer Kar Yedekleri	0,00	
D	- Geçmiş Yıl karı		917.157.650,39
E-	Geçmiş Yıl zararı		0,00
F	- Dönem Net Karı (Zararı)		2.330.183.078,09
	PASİF (KAYNAKLAR) TOPLAMI		38.612.976.636,39

31.12.2024 BAĞIMSIZ DENETİMDEN GEÇMİŞ FİNANSAL DURUM TABLOSU (Bilanço)

Aşağıda detayları verilen tablolardaki tutarlar Bin TL olarak ifade edilmektedir.

Sunum Para Birimi	1.000 TL
	Cari Dönem
	31.12.2024
Finansal Durum Tablosu (Bilanço)	
Varlıklar	



DÖNEN VARLIKLAR	
Nakit ve Nakit Benzerleri	3.162.396
Ticari Alacaklar	3.871.117
Diğer Alacaklar	847
Türev Araçlar	113.499
Stoklar	4.501.714
Peşin Ödenmiş Giderler	100.541
Cari Dönem Vergisiyle İlgili Vartıklar	122.870
Diğer Dönen Vartıklar	731.645
TOPLAM DÖNEN VARLIKLAR	12.604.629
DURAN VARLIKLAR	
Finansal Yatırımlar	18.120
Özkaynak Yöntemiyle Değerlenen Yatırımlar	2.110.644
Yatırım Amaçlı Gayrimenkuller	576.782
Maddi Duran Vartıklar	18.931.094
Kullanım Hakkı Vartıkları	133.082
Maddi Olmayan Duran Vartıklar	992.226
Peşin Ödenmiş Giderler	266.271
TOPLAM DURAN VARLIKLAR	23.028.219
TOPLAM VARLIKLAR	35.632.848
KAYNAKLAR	
KISA VADELİ YÜKÜMLÜLÜKLER	
Kısa Vadeli Borçlanmalar	4.999.744
Uzun Vadeli Borçlanmaların Kısa Vadeli Kısımları	545.798
Ticari Borçlar	3.668.916
Çalışanlara Sağlanan Faydalar Kapsamında Borçlar	41.665
Diğer Borçlar	1.174
Ertelenmiş Gelirler (Müşteri Sözleşmelerinden Doğan Yükümlülüklerin Dışında Kalanlar)	548.733
Kısa Vadeli Karşılıklar	120.752
TOPLAM KISA VADELİ YÜKÜMLÜLÜKLER	9.926.782
UZUN VADELİ YÜKÜMLÜLÜKLER	
Uzun Vadeli Borçlanmalar	893.106
Uzun Vadeli Karşılıklar	153.109
Ertelenmiş Vergi Yükümlülüğü	779.200
Diğer Uzun Vadeli Yükümlülükler	3.766
TOPLAM UZUN VADELİ YÜKÜMLÜLÜKLER	1.829.181
TOPLAM YÜKÜMLÜLÜKLER	11.755.963
ÖZKAYNAKLAR	
Ana Ortaklığa Ait Özkaynaklar	23.876.885
Ödenmiş Sermaye	3.885.000
Sermaye Düzeltme Farkları	4.974.325
Kar veya Zararda Yeniden Sınıflandırılmayacak Birikmiş Diğer Kapsamlı Gelirler (Giderler)	-66.887



Kar veya Zararda Yeniden Sınıflandırılacak Birikmiş Diğer Kapsamlı Gelirler (Giderler)	392.967
Kardan Ayrılan Kısıtlanmış Yedekler	3.177.326
Geçmiş Yıllar Karları veya Zararları	10.377.529
Net Dönem Karı veya Zararı	1.136.625
TOPLAM ÖZKAYNAKLAR	23.876.885
TOPLAM KAYNAKLAR	35.632.848

4- KISMİ BÖLÜNME YOLU İLE DEVİR EDİLECEK VARLIKLARA İLİŞKİN İNCELEME:

Tarafımıza sunulan belgelerden AKSA AKRİLİK KİMYA SANAYİİ A.Ş.'nin 31.12.2024 tarihli bilançosunda yer alan ve kısmi bölünme yoluyla yeni kurulacak şirkete devredilecek olan kıymetlerin net mukayyet değerinin 3.750.000.000,00 TL olduğu tespit edilmiştir. YENİ ŞİRKET'te bölünme sonrası oluşacak 31.12.2024 VUK bilançosu aşağıdaki gibidir;

		31.12.2024	
	AKTİF (VARLIKLAR)		
I-	DÖNEN VARLIKLAR		1.197.173.638,43
A-	Hazır Değerler		180.634.979,97
	Bankalar	180.634.979,97	
B-	Menkul Kıymetler		0,00
C-	Ticari Alacaklar		407.073.501,28
	Alıcılar	407.020.451,71	
	Verilen Depozito ve Teminatlar	53.049,57	
D-	Diğer Alacaklar		24.271,57
	Diğer Çeşitli Alacaklar	24.271,57	
E-	Stoklar		340.545.535,74
	İlk Madde ve Malzeme	145.780.027,43	
	Diğer Stoklar	190.213.840,04	
	Verilen Sipariş Avansları	4.551.668,27	
F-	Gelecek Yıllara Ait Giderler ve Gelir Tahakkukları		262.602.060,01
	Gelecek Aylara Ait Giderler	184.816.575,18	
	Gelir Tahakkukları	77.785.484,83	
G-	Diğer Dönen Varlıklar		6.293.289,86
	İş Avansları	821.899,28	
	Personel Avansları	5.471.390,58	
II.	Duran Varlıklar		3.632.396.252,67
A-	Ticari Alacaklar		0,00
B-	Mali Duran Varlıklar		0,00
C-	Maddi Duran Varlıklar		3.632.396.252,67
	Arazi ve Arsalar	98.547.052,66	
	Yeraltı ve Yerüstü Düzenleri	605.708.224,90	
	Binalar	1.064.267.477,90	
	Tesis, Makine ve Cihazlar	6.130.667.051,90	
	Taşıtlar	472.138,40	
	Demirbaşlar	104.247.347,37	
	Birikmiş Amortismanlar-	-4.949.602.046,26	
	Yapılmakta Olan Yatırımlar	565.829.207,69	
	Verilen Avanslar	12.259.798,12	



D-	Maddi Olmayan Duran Varlıklar		0,00
	Diğer Maddi Olmayan Duran Varlıklar	3.096.755,34	
	Birikmiş Amortismanlar -	-3.096.755,34	
	AKTİF (VARLIKLAR) TOPLAMI		4.829.569.891,11

		31.12.2024	
	PASİF (KAYNAKLAR)		
I-	Kısa Vadeli Yabancı Kaynaklar		972.313.735,24
A-	Mali Borçlar		820.000.000,00
	1-Banka Kredileri	820.000.000,00	
B-	Ticari Borçlar		141.989.465,55
	1-Satıcılar	141.989.465,55	
C-	Diğer Borçlar		0,00
D-	Alınan Avansları		0,00
E-	Ödenecek Vergi ve Diğer Yükümlülükler		0,00
F-	Borç ve Gider Karşılıkları		9.704.574,90
	Maliyet Giderleri Karşılığı	9.704.574,90	
G-	Gelecek Aylara Ait Gelirler ve Gider Tahakkukları		619.694,79
	Gider Tahakkukları	619.694,79	
H-	Diğer Kısa Vadeli Yabancı Kaynaklar		0,00
II.	Uzun Vadeli Yabancı Kaynaklar		0,00
A-	Mali Borçlar		0,00
B-	Ticari Borçlar		0,00
C-	Borç ve Gider Karşılıkları		0,00
II.	Özkaynaklar		3.857.256.155,87
A.	Ödenmiş Sermaye		3.750.000.000,00
	Sermaye	3.750.000.000,00	
B-	Sermaye Yedekleri		107.256.155,87
	Özel Fonlar	107.256.155,87	
C-	Diğer Kar Yedekleri		0,00
D-	Geçmiş Yıl karı		0,00
E-	Geçmiş Yıl zararı		0,00
F-	Dönem Net Karı (Zararı)		0,00
	PASİF (KAYNAKLAR) TOPLAMI		4.829.569.891,11

31.12.2024 TFRS MALİ TABLOLARI:

Aksa Akrilik Kimya Sanayii A.Ş. 'nin ve Yeni Kurulacak Olan Akset Enerji'nin 31.12.2024 tarihli TMS/TFRS bilançoları aşağıdaki gibidir;

Bin TL	Aksa Akrilik 31.12.2024 tarihli TMS/TFRS Bilançosu	Bölünme İşlemine Konu Akset Enerji 31.12.2024 TMS/TFRS Bilançosu
Nakit ve Nakit Benzerleri	3.162.396	180.635
Ticari Alacaklar	3.871.117	484.806
Diğer Alacaklar	847	53
Türev Araçlar	113.499	0
Stoklar	4.501.714	468.320



Peşin Ödenmiş Giderler	100.541	11.350
Cari Dönem Vergisiyle İlgili Varlıklar	122.870	0
Diğer Dönen Varlıklar	731.645	24
Dönen Varlıklar	12.604.629	1.145.188
		0
Finansal Yatırımlar	18.120	0
Özkaynak Yöntemiyle Değerlenen Yatırımlar	2.110.644	0
Yatırım Amaçlı Gayrimenkuller	576.782	0
Maddi Duran Varlıklar	18.931.094	4.684.092
Kullanım Hakkı Varlıkları	133.082	0
Şerefiye	115.388	0
Diğer Maddi Olmayan Duran Varlıklar	876.838	31
Peşin Ödenmiş Giderler	266.271	13.371
Duran Varlıklar	23.028.219	4.697.494
Toplam Varlıklar	35.632.848	5.842.682
Kısa Vadeli Borçlanmalar	4.999.744	637.504
Uzun Vadeli Borçlanmaların Kısa Vadeli Kısımları	545.798	0
Ticari Borçlar	3.668.916	142.609
Çalışanlara Sağlanan Faydalar Kapsamında Borçlar	41.665	0
Diğer Borçlar	1.174	0
Ertelenmiş Gelirler (Müşteri Sözleşmelerinden Doğan Yükümlülüklerin Dışında Kalanlar)	548.733	0
Kısa Vadeli Karşılıklar	120.752	11.896
Kısa Vadeli Yükümlülükler	9.926.782	792.010
Uzun Vadeli Borçlanmalar	893.106	0
Uzun Vadeli Karşılıklar	153.109	21.173
Ertelenmiş Vergi Yükümlülüğü	779.200	308.681
Diğer Uzun Vadeli Yükümlülükler	3.766	0
Uzun Vadeli Yükümlülükler	1.829.181	329.854
Özkaynaklar	23.876.885	4.720.818
Toplam Kaynaklar	35.632.848	5.842.682



4.1. ENERJİ ÜRETİM İŞLETMESİ VE UNSURLARININ NET DEFTER DEĞERİ (TOPLAM VARLIK - TOPLAM KAYNAK) 3.750.000.000,00 TL (SERMAYE)

Yukarıda belirtilen net defter değeri 3.750.000.000,00 TL tutarındaki net mukayyet değerli "Enerji Üretim İşletmesi ve Unsurları", Kurumlar Vergisi Kanunu'nun 19-20. maddeleri ile 6102 Sayılı Türk Ticaret Kanunu'nun 159-179'uncü maddeleri uyarınca kısmi bölünme ile eşzamanlı yeni kurulacak olan AKSET Enerji Üretim A.Ş.'ne, % 100 Bağlı Ortaklığı olacak şekilde bölünecektir. Bu sayede AKSA AKRİLİK KİMYA SANAYİİ ANONİM ŞİRKETİ' nin sermayesinde herhangi bir azalma olmayacak olup, Aktif ve Pasifte yer alan net defter değeri 3.750.000.000,00 TL değerindeki varlık 245 Bağlı Ortaklar Hesabında yer alacaktır.

1 Seri No.lu Kurumlar Vergisi Genel Tebliğ uyarınca, kurum bilançosunda yer alan devredilen enerji üretim işletmesi ile doğrudan ilgili olan nakit, alacaklar, menkul kıymetler ve borçların da devri zorunludur. Ancak bu kıymetlerden nakit, alacaklar ve menkul kıymetlerin devredilen işletme ile doğrudan bağının kurulamaması halinde ise bu kıymetlerin devri ihtiyaridir.

4.1.1. Bölünen Şirket'in 31.12.2024 Tarihli VUK Bilançosunda Bulunan Ve Kısmi Bölünmeye Konu Enerji Üretim İşletmesi'ne Ait Aktif Ve Pasif Bilanço Kalemlerinin Tespiti

1. Dönen Varlıklar

1.1. Alıcılar, Verilen Depozito ve Teminatlar, Diğer Çeşitli Alacaklar, İlk Madde ve Malzeme, Diğer Stoklar, Verilen Sipariş Avansları, Gelecek Aylara Ait Giderler, Gelir Tahakkukları, İş Avansları, Personel Avansları Alt Giderler

Yapılan çalışmada 3.295.125.158,09 TL tutarındaki "Alıcılar" hesap bakiyesinin 407.020.451,71 TL'si Kısmi Bölünmeye Konu Üretim İşletmesi ile doğrudan ilgili olduğundan devre konu edilmiştir.

846.869,80 TL tutarındaki "Verilen Depozito ve Teminatlar" hesap bakiyesinin 53.049,57 TL'si Kısmi Bölünmeye Konu Üretim İşletmesi ile doğrudan ilgili olduğundan devre konu edilmiştir.

627.253.043,69 TL tutarındaki "Diğer Çeşitli Alacaklar" hesap bakiyesinin 24.271,57 TL'si Kısmi Bölünmeye Konu Üretim İşletmesi ile doğrudan ilgili olduğundan devre konu edilmiştir.

1.370.677.423,21 TL tutarındaki "İlk Madde ve Malzeme" hesap bakiyesinin 145.780.027,43 TL'si Kısmi Bölünmeye Konu Üretim İşletmesi ile doğrudan ilgili olduğundan devre konu edilmiştir.

1.245.444.285,57 TL tutarındaki "Diğer Stoklar" hesap bakiyesinin 190.213.840,04 TL'si Kısmi Bölünmeye Konu Üretim İşletmesi ile doğrudan ilgili olduğundan devre konu edilmiştir.

8.409.564,15 TL tutarındaki "Verilen Sipariş Avansları" hesap bakiyesinin 4.551.668,27 TL'si Kısmi Bölünmeye Konu Üretim İşletmesi ile doğrudan ilgili olduğundan devre konu edilmiştir.

536.805.270,04 TL tutarındaki "Gelecek Aylara Ait Giderler" hesap bakiyesinin 184.816.575,18 TL'si Kısmi Bölünmeye Konu Üretim İşletmesi ile doğrudan ilgili olduğundan devre konu edilmiştir.



119.122.495,09 TL tutarındaki "Gelir Tahakkukları" hesap bakiyesinin 77.785.484,83 TL'si Kısmi Bölünmeye Konu Üretim İşletmesi ile doğrudan ilgili olduğundan devre konu edilmiştir.

11.197.906,82 TL tutarındaki "İş Avansları" hesap bakiyesinin 821.899,28 Kısmi Bölünmeye Konu Üretim İşletmesi ile doğrudan ilgili olduğundan devre konu edilmiştir.

37.541.694,57 TL tutarındaki "Personel Avansları" hesap bakiyesinin 5.471.390,58 TL'lik Kısmi Bölünmeye Konu Üretim İşletmesi ile doğrudan ilgili olduğundan devre konu edilmiştir.

2. Duran Varlıklar

2.1. Arazi ve Arsalar, Yeraltı ve Yerüstü Düzenleri, Binalar, Tesis Makine ve Cihazlar, Taşıtlar, Demirbaşlar, Birikmiş Amortismanlar, Yapılmakta Olan Yatırımlar, Verilen Avanslar, Diğer Maddi Duran Varlıklar, Birikmiş Amortismanlar

Yapılan çalışmada, 2.204.499.140,54 TL tutarındaki "Arazi ve Arsalar" hesap bakiyesinin 98.547.052,66 TL' si kısmi ile doğrudan ilgili olduğundan devre konu edilmiştir.

1.937.532.081,98 TL tutarındaki "Yeraltı ve Yerüstü Düzenleri" hesap bakiyesinin 605.708.224,90 TL'si Kısmi Bölünmeye Konu Üretim İşletmesi ile doğrudan ilgili olduğundan devre konu edilmiştir.

6.876.416.947,27 TL tutarındaki "Binalar" hesap bakiyesinin 1.064.267.477,90 TL'si Kısmi Bölünmeye Konu Üretim İşletmesi ile doğrudan ilgili olduğundan devre konu edilmiştir.

22.856.908.033,87 TL tutarındaki "Tesis Makine Cihazlar" hesap bakiyesinin 6.130.667.051,90 TL'si Kısmi Bölünmeye Konu Üretim İşletmesi ile doğrudan ilgili olduğundan devre konu edilmiştir.

7.565.452,64 TL tutarındaki "Taşıtlar" hesap bakiyesinin 472.138,40 TL'si Kısmi Bölünmeye Konu Üretim İşletmesi ile doğrudan ilgili olduğundan devre konu edilmiştir.

780.874.194,62 TL tutarındaki "Demirbaşlar" hesap bakiyesinin 104.247.347,37 TL'si Kısmi Bölünmeye Konu Üretim İşletmesi ile doğrudan ilgili olduğundan devre konu edilmiştir.

19.307.290.995,86 TL tutarındaki "Birikmiş Amortismanlar" hesap bakiyesinin 4.949.602.046,26 TL'si Kısmi Bölünmeye Konu Üretim İşletmesi ile doğrudan ilgili olduğundan devre konu edilmiştir.

1.112.390.129,38 TL tutarındaki "Yapılmakta Olan Yatırımlar" hesap bakiyesinin 565.829.207,69 TL'si Kısmi Bölünmeye Konu Üretim İşletmesi ile doğrudan ilgili olduğundan devre konu edilmiştir.

258.828.226,65 TL tutarındaki "Verilen Avanslar" hesap bakiyesinin 12.259.798,12 TL'si Kısmi Bölünmeye Konu Üretim İşletmesi ile doğrudan ilgili olduğundan devre konu edilmiştir.

28.236.271,30 TL tutarındaki "Diğer Maddi Olmayan Duran Varlıklar" hesap bakiyesinin 3.096.755,34 TL'si Kısmi Bölünmeye Konu Üretim İşletmesi ile doğrudan ilgili olduğundan devre konu edilmiştir.



937.363.012,41TL tutarındaki "Birikmiş Amortismanlar" hesap bakiyesinin 3.096.755,34TL'si Kısmi Bölünmeye Konu Üretim İşletmesi ile doğrudan ilgili olduğundan devre konu edilmiştir.

3. Kısa vadeli Yabancı Kaynaklar

3.1. Banka Kredileri, Satıcılar,Maliyet Gider Karşılığı, Gider Tahakkukları

Yapılan çalışmada 5.480.787.188,59 TL tutarındaki"Banka Kredileri" hesap bakiyesinin 820.000.000,00 TL'si üretim işletmesinin işletme sermayesi payı dikkate alınarak devre konu edilmiştir.

Yapılan çalışmada 3.635.297.171,32 TL tutarındaki " Satıcılar" hesap bakiyesinin 141.989.465,55 TL' si kısmi bölünmeye konu üretim işletmesi ile doğrudan ilgili olduğundan devre konu edilmiştir.

108.000.000,00TL tutarındaki " Maliyet Giderleri Karşılığı" hesap bakiyesinin 9.704.574,90 TL'si Kısmi Bölünmeye Konu Üretim İşletmesi ile doğrudan ilgili olduğundan devre konu edilmiştir.

53.434.524,09 TL tutarındaki " Gider Tahakkukları" hesap bakiyesinin 619.694,79 TL'si Kısmi Bölünmeye Konu Üretim İşletmesi ile doğrudan ilgili olduğundan devre konu edilmiştir.

5- BÖLÜNEN ŞİRKET'İN 31.12.2024 TARİHLİ VUK BİLANÇOSU'NDAN TMS/TFRS FINANSAL DURUM TABLOSUNA GEÇEN AKTİF VE PASİF HESAPLAR:


Bölünen Şirket'in 31.12.2024 Tarihli VUK bilançosundaki kalemleri TFRS Finansal Durum Tablosuna Göre Sınıflaması aşağıdaki gibidir;

		31.12.2024		TFRS Sınıflamaları
	AKTİF (VARLIKLAR)			
I-	DÖNEN VARLIKLAR		1.197.173.638,43	
A-	Hazır Değerler		180.634.979,97	
	Bankalar	180.634.979,97		Nakit ve Nakit Benzerleri
B-	Menkul Kıymetler		0	
C-	Ticari Alacaklar		407.073.501,28	
	Alıcılar	407.020.451,71		Ticari Alacaklar
	Verilen Depozito ve Teminatlar	53.049,57		Diğer Alacaklar
D-	Diğer Alacaklar		24.271,57	
	Diğer Çeşitli Alacaklar	24.271,57		Diğer Dönen Varlıklar
E-	Stoklar		340.545.535,74	
	İlk Madde ve Malzeme	145.780.027,43		Stoklar
	Diğer Stoklar	190.213.840,04		Stoklar
	Verilen Sipariş Avansları	4.551.668,27		Peşin Ödenmiş Giderler
F-	Gelecek Yıllara Ait Giderler ve Gelir Tahakkukları		262.602.060,01	
	Gelecek Aylara Ait Giderler	184.816.575,18		Peşin Ödenmiş Giderler



	Gelir Tahakkukları	77.785.484,83			Ticari Alacaklar
G	Diğer Dönen Varlıklar		6.293.289,86		
-	İş Avansları	821.899,28			Peşin Ödenmiş Giderler
	Personel Avansları	5.471.390,58			Peşin Ödenmiş Giderler
II.	Duran Varlıklar			3.632.396.252,67	
A	Ticari Alacaklar		0		
-	Mali Duran Varlıklar		0		
B-	Maddi Duran Varlıklar		3.632.396.252,67		
C-	Arazi ve Arsalar	98.547.052,66			Maddi Duran Varlıklar
	Yeraltı ve Yerüstü Düzenleri	605.708.224,90			Maddi Duran Varlıklar
	Binalar	1.064.267.477,90			Maddi Duran Varlıklar
	Tesis, Makine ve Cihazlar	6.130.667.051,90			Maddi Duran Varlıklar
	Taşıtlar	472.138,40			Maddi Duran Varlıklar
	Demirbaşlar	104.247.347,37			Maddi Duran Varlıklar
	Birikmiş Amortismanlar-	-4.949.602.046,26			Maddi Duran Varlıklar
	Yapılmakta Olan Yatırımlar	565.829.207,69			Maddi Duran Varlıklar
	Verilen Avanslar	12.259.798,12			Peşin Ödenmiş Giderler
D	Maddi Olmayan Duran Varlıklar		0		
-	Diğer Maddi Olmayan Duran Varlıklar	3.096.755,34			Maddi Olmayan Duran Varlıklar
	Birikmiş Amortismanlar -	-3.096.755,34			Maddi Olmayan Duran Varlıklar
	AKTİF (VARLIKLAR) TOPLAMI			4.829.569.891,11	

		31.12.2024		TFRS Sınıflamaları
	PASİF (KAYNAKLAR)			
I-	Kısa Vadeli Yabancı Kaynaklar		972.313.735,24	
A	Mali Borçlar		820.000.000,00	
-	1-Banka Kredileri	820.000.000,00		Finansal Borçlar
B-	Ticari Borçlar		141.989.465,55	
	1-Satıcılar	141.989.465,55		Ticari Borçlar
C-	Diğer Borçlar		0	
D	Alınan Avansları		0	
-	Ödenecek Vergi ve Diğer Yükümlülükler		0	
E-	Borç ve Gider Karşılıkları		9.704.574,90	
F-	Maliyet Giderleri Karşılığı	9.704.574,90		Kısa Vadeli Karşılıklar
G	Gelecek Aylara Ait Gelirler ve Gider Tahakkukları		619.694,79	
-				



	Gider Tahakkukları	619.694,79			Ticari Borçlar
H-	Diğer Kısa Vadeli Yabancı Kaynaklar		0		
II.	Uzun Vadeli Yabancı Kaynaklar			0	
A-	Mali Borçlar		0		
B-	Ticari Borçlar		0		
C-	Borç ve Gider Karşılıkları		0		
II.	Özkaynaklar			3.857.256.155,87	
A.	Ödenmiş Sermaye		3.750.000.000,00		
	Sermaye	3.750.000.000,00			Ödenmiş Sermaye
B-	Sermaye Yedekleri		107.256.155,87		
	Özel Fonlar	107.256.155,87			Diğer Fonlar
C-	Diğer Kar Yedekleri		0		
D-	Geçmiş Yıl karı		0		
E-	Geçmiş Yıl zararı		0		
F-	Dönem Net Karı (Zararı)		0		
	PASİF (KAYNAKLAR) TOPLAMI			4.829.569.891,11	

Bölünen Şirket'in 31.12.2024 VUK Mali Tablosu ile TMS/TFRS Finansal Durum Tablosundaki hesap farklılıkları aşağı gibidir;

	TFRS	VUK	FARKLAR	AÇIKLAMALAR
Nakit ve Nakit Benzerleri	180.634.979,97	180.634.979,97	0,00	
Ticari Alacaklar	484.805.936,54	484.805.936,54	0,00	
Diğer Alacaklar	53.049,57	53.049,57	0,00	
Stoklar	468.319.905,86	335.993.867,47	132.326.038,39	A
Peşin Ödenmiş Giderler	11.350.241,14	195.661.533,31	-184.311.292,17	B
Diğer Dönen Varlıklar	24.271,57	24.271,57	0,00	
Toplam Dönen Varlıklar	1.145.188.384,65	1.197.173.638,43	-51.985.253,78	
Maddi Duran Varlıklar	4.684.091.802,59	3.620.136.454,56	1.063.955.348,03	C
Maddi Olmayan Duran Varlıklar	31.180,64	0,00	31.180,64	
Peşin Ödenmiş Giderler	13.370.843,02	12.259.798,12	1.111.044,90	D
Toplam Duran Varlıklar	4.697.493.826,25	3.632.396.252,68	1.065.097.573,57	
TOPLAM	5.842.682.210,90	4.829.569.891,11	1.013.112.319,79	



Finansal Borçlar	637.504.366,66	820.000.000,00	-182.495.633,34	E
Ticari Borçlar	142.609.160,34	142.609.160,34	0,00	
Kısa Vadeli Karşılıklar	11.896.356,10	9.704.574,90	2.191.781,20	F
Toplam Kısa Vadeli Yükümlülükler	792.009.883,10	972.313.735,24	-180.303.852,14	
Ertelenmiş Vergi Yükümlülüğü	308.681.494,10	0,00	308.681.494,10	G
Uzun Vadeli Karşılıklar	21.172.720,69	0,00	21.172.720,69	H
Toplam Uzun Vadeli Yükümlülükler	329.854.214,79	0,00	329.854.214,79	
Ödenmiş Sermaye	3.750.000.000,00	3.750.000.000,00	0,00	
Diğer Fonlar	970.818.113,00	107.256.155,87	863.561.957,13	I
Toplam Özsermaye	4.720.818.113,00	3.857.256.155,87	863.561.957,13	
TOPLAM	5.842.682.210,90	4.829.569.891,11	1.013.112.319,79	

A: VUK ve TFRS arasında bakiye farkı temel olarak endeksleme metodolojilerindeki farklılıklardan kaynaklanmaktadır. VUK kapsamında stoklar, tarihi maliyet esas alınarak ve TÜİK'in yayımladığı ÜFE endeksleri kullanılarak düzeltilmektedir. Bu yöntemde stoklar geçici beyanname dönemlerindeki endeks farklılıkları dikkate alınarak hesaplanmaktadır. Buna karşılık, TFRS kapsamında uygulanan enflasyon muhasebesi TMS 29 standardına dayanır ve stokların oluştuğu dönem dikkate alınarak endeksemeye tabi tutulmaktadır. TFRS mali tablolarda kullanılan endeks VUK mali tablolardan farklı olarak TÜFE endeksidir. Bu nedenlerle iki rejim arasında bakiye farkı düzeltmesi yapılmıştır.

B: Peşin ödenmiş giderler hesabında yer alan bakiye farkının 182.495.633,34 TL'lik kısmı peşin olarak ödenmiş olan finansal borç faizlerinin VUK mali tablolarda gelecek aylara ait gider olarak varlık kalemleri arasında gösterilirken, TFRS uyumlu mali tablolarda Finansal Borç kaleminin bir unsuru olarak yükümlülükler altında sınıflanmasından kaynaklanmaktadır. Bu farkın dışında kalan fark VUK Mali Tablolar ile TFRS Mali tablolar arasında enflasyon endekslemesi farklılıkları ile VUK Mali Tablolarda döviz ödemelerin değerlemeye tabi tutulmasından kaynaklanmaktadır.

C: Maddi ve maddi olmayan duran varlıklar kaleminde hem VUK hem de TFRS değerleri amort edilmiş endekslenmiş satınalma maliyetini ifade etmektedir. İki mali tablo arasındaki bakiye farkı endeksleme farklılıkları ve iki mali tablo arasındaki amortisman yöntem farklılıklarından kaynaklanmaktadır.

D: Duran varlıklar altındaki peşin ödenmiş gider kalemindeki farklılık VUK-TFRS arasındaki endeks değerlerinin aynı olmamasından kaynaklanmaktadır. Bunun yanısıra VUK'a göre düzenlenmiş finansallarda dövize endekli avans bakiyeleri değerlemeye tabi tutulmaktadır. Bu sebeple iki mali tablo arasında düzeltme işlemi yapılmıştır.



E: Finansal Borçlar kalemindeki fark peşin olarak ödenmiş olan finansal borç faizlerinin VUK mali tablolarda gelecek aylara ait gider olarak varlık kalemleri arasında gösterilirken, TFRS uyumlu mali tablolarda Finansal Borç kaleminin bir unsuru olarak yükümlülükler altında sınıflanmasından kaynaklanmaktadır.

F: Kısa Vadeli Karşılıklar kalemindeki fark VUK'a göre düzenlenmiş finansallarda vergi matrahını etkisi olmayan "Kullanılmayan izin karşılığı" bakiyesinin TFRS'ye göre düzenlenmiş mali tablolarda yer almasından kaynaklanmaktadır.

G: Ertelenmiş vergi yükümlülüğü, TFRS-VUK Mali Tabloları arasındaki geçici farklardan doğan ve gelecekte ödenecek vergileri temsil eden finansal kalemdir. Bu sebeple iki mali tablo arasındaki geçici farklar değerlendirilerek vergi karşılığı hesaplaması yapılmıştır.

H: Uzun vadeli karşılıklar kalemindeki fark VUK'a göre düzenlenmiş finansallarda vergi matrahını etkisi olmayan "Kıdem tazminatı karşılığı" bakiyesinin TFRS'ye göre düzenlenmiş mali tablolarda yer almasından kaynaklanmaktadır.

I: İki rejim arasındaki mali tablo farklarının bir sonucu olarak oluşan değer farklılıklarının bir sonucu olarak Özsermaye hesaplarında düzeltme yapılmıştır.

6-HİSSELERİN DEĞİŞİM ORANI VE DEĞİŞİM BİRİMİNİN TESPİTİ:

AKSA AKRİLİK; sahip olduğu enerji iş birimi üretim işletmesini yeni kurulacak Akset Enerji Üretim A.Ş. (bundan sonra AKSET veya YENİ ŞİRKET olarak anılacaktır) unvanlı bir anonim şirkete (Ticaret Sicili Müdürlüğü tarafından revize edilmesi halinde revize unvanlar esas alınacaktır); Türk Ticaret Kanunu'nun 159 ve devamı maddeleri, Kurumlar Vergisi Kanunu'nun 19, 20 ve devamı maddeleri; Sermaye Piyasası Kanunu ve Sermaye Piyasası Kurulu'nca yayımlanan II-23.2 sayılı Birleşme ve Bölünme Tebliği hükümleri ve ilgili diğer mevzuat çerçevesinde, Birleşme ve Bölünme Tebliği'nin 17. maddesinde düzenlenen "iştirak modeliyle kolaylaştırılmış usulde kısmen bölünme" yöntemi kapsamında mukayyet (kayıtlı) değerleriyle ve AKSA AKRİLİK'in, devredilen malvarlığı bölümlerinin karşılığında devralan şirketteki payları ve hakları elde ederek yavru şirketini oluşturmak suretiyle kısmi bölünecektir.

Bölünme oranların korunduğu bölünme şeklinde yapılacaktır.

Kısmi Bölünme Suretiyle Bölünen Şirket bünyesinde yer alan bölünme sonucu kurulacak olan şirket nezdinde çıkarılacak hisselerin bölünen şirkete verilecek olması ve yeni kurulacak şirketin tek ortağının Bölünen Şirket olması sebebiyle, değiştirme birimi 1 (bir) olarak uygulanacaktır.

Bu yöntemin başkaca yöntemler ile (örneğin öz kaynak değerleri veya gerçek değerlere göre hesaplanacak yöntemler ile) karşılaştırılmasına gerek bulunmamaktadır. Böylelikle uygulanan yöntemin ve bu yöntemle göre hesaplanan değiştirme biriminin 1 (bir) olarak belirlenmesinin adil ve yeterli olduğu sonucuna varılmıştır.

7-BÖLÜNEN ŞİRKETTE SERMAYE AZALTIMI:

Aksa Akriklik kısmi bölünme suretiyle TTK'nın 164'üncü maddesi kapsamında yeni kurulacak olan sermaye şirketinin TTK'nın 338'inci maddesi uyarınca tek pay sahibi (%100 hakim ortağı)



olacağından kısmi bölünme sonucunda devralan şirkete yapılan malvarlığı karşılığında iştirak hissesi elde edeceğinden, Aksa Akrylic nezdinde herhangi bir sermaye azaltımı yapılmayacaktır.

8-KISMİ BÖLÜNME İŞLEMİ NETİCESİNDE YENİ KURULACAK ŞİRKETİN SERMAYESİ VE ORTAKLIK YAPISI:

Bu işlem neticesinde elde edilen YENİ ŞİRKET hisseleri, kısmi bölünen şirket durumunda olan AKSA AKRİLİK'in ortaklarına değil AKSA AKRİLİK'e verilecektir.

Aksa Akrylic Sanayii ve Ticaret A.Ş.'nin bölünmesi ile eş zamanlı kurulacak devralan yeni şirketin kuruluş sermayesi 3.750.000.000,00 TL olacaktır.

Söz konusu sermaye, Aksa Akrylic firmasının sahip olduğu ve yukarıda (Madde 4'de) ayrıntıları belirtilen aktif ve pasif değerlerin kısmi bölünme kapsamında kayıtlı değerleriyle konulması suretiyle karşılanacaktır. Yeni kurulacak şirketlerin kuruluş işlemleri, Bölünme Planı'nın Bölünen Şirket Genel Kurulunda onaylanması kararının tescili ile eş zamanlı olarak yapılacaktır. Yeni kurulacak şirket tarafından nama yazılı hisse çıkarılacak olup bu hisseler Bölünen Şirket'e verilecektir.

AKTİFLER (VARLIKLAR)

Dönen Varlıklar	1.197.173.638,43
Duran Varlıklar	3.632.396.252,67
<u>Aktif Toplamı:</u>	<u>4.829.569.891,1</u>

PASİFLER(KAYNAKLAR)

Kısa Vadeli Yabancı Kaynaklar	972.313.735,24
Uzun vadeli yabancı Kaynaklar	0,00
<u>Yabancı Kaynak Toplamı:</u>	<u>972.313.735,24</u>

PASİFLER (ÖZVARLIKLAR)

Sermaye	3.750.000.000,00
Özel Fonlar	107.256.155,87
<u>Özvarlık Toplamı:</u>	<u>3.857.256.155,87</u>
<u>Pasif Toplamı:</u>	<u>4.829.569.891,11</u>

Buna göre tespit edilen özvarlık 3.857.256.155,87 TL olup, 3.750.000.000,00 TL 'lik şirket sermayesinin tamamı özvarlık içinde korunmaktadır.

Bu kapsamda, Bölünen Şirket nezdinde gerçekleştirilecek kısmi bölünme işlemlerinin TTK'nın 161. maddesi uyarınca "oranların korunduğu bölünme" olduğu ve buna göre, yeni kurulacak Şirketin ortaklık yapısı kısmi bölünme işleminden sonra aşağıdaki şekilde olacaktır:



PAY SAHİBİ	PAY TUTARI (TL)	PAY ORANI %
Aksa Akrilik Sanayii ve Ticaret A.Ş.	3.750.000.000,00	%100

9- BÖLÜNEN ŞİRKETİN BÖLÜNMEYE KONU ÖZEL SİCİLE KAYDI GEREKEN MAL VE HAKLARININ LİSTESİ:

Aksa Akrilik Kimya Sanayii A.Ş. bünyesinde bulunan ve kısmi bölünmeye konu tapu, gemi, fikri mülkiyet gibi sicillere kayıtlı bulunan malvarlıklarına ilişkin detaylı bilgiler aşağıdaki gibidir;

ARSA/BİNA TESCİL LİSTESİ

Tapu Müdürlüğü	Bulunduğu İl, İlçe veya Mahalle, Mevkii	Pafta	Parsel	Ada	Yüz Ölçümü m2	Hisse Oranı	Aktif Kıymet (TL)	Net Mukayyet Değeri (TL)
Yalova	Yalova, Çiftlikköy, Denizçalı, Topçuçiftliği	53	32	140	41.360,00 m2	100%	98.547.052,66	98.547.052,66
TOPLAM							98.547.052,66	98.547.052,66

Şirketin 31.12.2024 tarihli VUK bilançosunda 3.632.396.252,67 TL, 31.12.2024 TFRS mali tablosunda ise 4.684.091.802,59 TL olarak görünen maddi duran varlıklara içerisinde, tapuya kaydı bulunan sadece 98.547.052,66 TL (TFRS 71.853.912,85 TL) değerindeki arsası bulunmaktadır. 3.533.849.200,01 TL (TFRS 4.625.639.913,40 TL) tutarındaki diğer kalemler, tapuya kaydı bulunmayan ve bu arazi üzerinde yer alan binalar, yeraltı yerüstü düzenleri, tesis makine cihazlar, demirbaşlar ile, trafik siciline kayıt zorunluluğu bulunmayan bisikletlerden ve yapılmakta olan yatırımlara ilişkin harcama tutarlarından oluşmaktadır.

10-SONUÇ:

Aksa Akrilik Kimya Sanayii ve Ticaret A.Ş.'nin aktifleri ve pasiflerinin, TTK'nun bölünmeye ilişkin 159. ve ilgili diğer maddeleri ve KVK'nun 19. ve 20'nci maddeleri hükümleri ve ilgili diğer mevzuat hükümleri çerçevesinde kısmi bölünme suretiyle kurulacak YENİ ŞİRKET'e devri ile ilgili olarak Şirketin 31.12.2024 tarihli bilanço, mizan, defter ve diğer belgeler üzerinde yaptığımız inceleme neticesinde;

10.1. 31.12.2024 tarihli mizan ve bu mizana dayalı aynı tarihli bilanço ve belgelerde kayıtlı değerlerin şirketin yasal defterlerine uygun olduğu,

10.2. Kısmi bölünme nedeniyle kullanılan yöntemlerin yeterli olduğu ve kısmi bölünmenin yapılmasında yasal bir sakınca bulunmadığı,

10.3. Kısmi bölünen Aksa Akrilik Kimya Sanayii ve Ticaret A.Ş.'nin tescilli sermayesi 31.12.2024 tarihli bilançosunda 3.885.000.000,00 TL'dir. 31.12.2024 tarihi itibarıyla VUK mali tablolarına



göre tespit edilen öz varlık tutarı **25.843.152.165,26 TL**'dir. Şirket sermayesinin tamamı özvarlık içinde korunmaktadır.

10.4. Kısmi bölünen Aksa Akriklik Kimya Sanayii ve Ticaret A.Ş. 'nin 31.12.2024 tarihli bilançosuna göre kısmi bölünmeye konu tapuya kayıtlı gayrimenkullerinin net mukayyet değerinin **98.547.052,66 TL** (TFRS 71.853.912,85 TL), tapuya kaydı bulunmayan maddi duran varlıklarının net mukayyet değerinin ise **3.533.849.200,01 TL** (TFRS 4.625.639.913,40 TL) tutarında olduğu,

10.5. Tarafımıza sunulan belgelerden Aksa Akriklik Kimya Sanayii ve Ticaret A.Ş., kısmi bölünme suretiyle TTK'nın 164'üncü maddesi kapsamında yeni kurulacak olan sermaye şirketinin TTK'nın 338'inci maddesi uyarınca tek pay sahibi (%100 hakim ortağı) olacağından kısmi bölünme sonucunda devralan şirkete yapılan malvarlığı karşılığında iştirak hissesi elde edeceğinden, Aksa Akriklik Kimya Sanayii ve Ticaret A.Ş., nezdinde herhangi bir sermaye azaltımı yapılmayacağı,

10.6. Kısmi bölünme sebebiyle kurulacak YENİ ŞİRKET'in sermayesinin **3.750.000.000,00 TL** olacağı; söz konusu sermayenin tamamına Aksa Akriklik Kimya Sanayii ve Ticaret A.Ş.'nin sahip olacağı ve ilgili sermayenin tamamının yukarıda (Madde 4'de) ayrıntıları belirtilen aktif ve pasiflerin kısmi bölünme kapsamında kayıtlı değeriyle konulması suretiyle karşılanacağı,

10.7. 31.12.2024 tarihi itibarıyla tarafımıza ibraz edilen bilançoya göre, kısmi bölünme sonrasında Aksa Akriklik Kimya Sanayii ve Ticaret A.Ş.'den devralan şirkete yapılan malvarlığı karşılığında iştirak hissesi elde edeceğinden, Şirketin bilançosundaki aktif ve pasif değerlerinde bir değişiklik olmayacaktır. Bu sebeple, alacaklıların alacaklarını tehlikeye düşürecek bir durum oluşmayacağı ve kısmi bölünen şirket alacaklılarının haklarını fazlasıyla karşılayacak miktarda aktifin Aksa Akriklik Kimya Sanayii ve Ticaret A.Ş.'de var olmaya devam edeceği,

10.8. 31.12.2024 tarihi itibarıyla tarafımıza ibraz edilen mizan ve bilançosuna göre, Aksa Akriklik Kimya Sanayii ve Ticaret A.Ş.'nin sermaye ve öz varlığının yukarıdaki gibi olduğu, kısmi bölünme yöntemine göre bölünmeye ilişkin hükümlerin yerine getirildiği, **3.750.000.000,00 TL** net mukayyet değeri olan kıymetlerin kısmi bölünme yoluyla YENİ ŞİRKET'e devredilmesinde Türk Ticaret Kanunu, Kurumlar Vergisi Kanunu ve ilgili mevzuat açısından bir sakınca bulunmadığı, sonuçlarına varılmıştır.

Saygılarımızla,

BDO Denet Yeminli Mali Müşavirlik A.Ş.

Mehmet Emek KURT

Yeminli Mali Müşavir

Sicil No: 2420



Ekler:

- 1- 31.12.2024 Tarihli VUK Bilanço ve Gelir Tablosu
- 2- 31.12.2024 Tarihli Bağımsız Denetimden Geçmiş Bilanço ve Gelir Tablosu
- 3- Yeni Şirket Bilançosu
- 4- Son Sermaye Artış Ticaret Sicil Gazetesi
- 5- 2024/33 Sayılı Yönetim Kurulu Kararı
- 6- YMM Faaliyet Belgesi



		31.12.2024	
	AKTİF (VARLIKLAR)		
	I- DÖNEN VARLIKLAR		1.197.173.638,43
	A- Hazır Değerler	180.634.979,97	
100	1-Kasa	0,00	
101	2-Alınan Çekler	0,00	
102	3-Bankalar	180.634.979,97	
103	4-Verilen Çekler ve Odeme Emirleri -	0,00	
108	5-Diğer Hazır Değerler	0,00	
	B- Menkul Kıymetler	0,00	
110	1-Özel Kesim Tahvil, Senet ve Bonoları	0,00	
111	3-Özel Kesim, Tahvil, Senet ve Bonoları	0,00	
112	2-Kamu Kesimi Tahvil, Senet ve Bonoları	0,00	
118		0,00	
119		0,00	
	C- Ticari Alacaklar	407.075.501,28	
120	1-Alıcılar	407.020.451,71	
121	2-Alacak Senetleri	0,00	
122	3-Alacaklar Senetleri Reeskontu -	0,00	
124	8-Kazanılmamış Finansal Kiralama Gelirler	0,00	
126	4-Verilen Depozito ve Teminatlar	53.049,57	
128	5-Şüpheli Ticari Alacaklar	0,00	
129	6-Şüpheli Ticari Alacaklar Karşılığı -	0,00	
127	7-Diğer Ticari Alacaklar	0,00	
	D- Diğer Alacaklar	24.271,57	
132	1-İştiraklerden Alacaklar	0,00	
133	2-Bağlı Ortaklıardan Alacaklar	0,00	
135	3-Personelden Alacaklar	0,00	
136	4-Diğer Çeşitli Alacaklar	24.271,57	
	E- Stoklar	340.545.535,74	
150	1-İlk Madde ve Malzeme	145.780.027,43	
151	2-Yarı Mamüller - Üretim	0,00	
152	3-Mamüller	0,00	
153	4-Ticari Mallar	0,00	
157	5-Diğer Stoklar	190.213.840,04	
158	6-Stok Değer Düşüklüğü Karşılığı-	0,00	
159	7-Verilen Sipariş Avansları	4.551.668,27	
	F- Gelecek Yıllara Ait Giderler ve Gelir Tahakkukları	262.602.060,01	
180	1-Gelecek Yıllara Ait Giderler	184.816.575,18	
181	2-Gelir Tahakkukları	77.785.484,83	
	G- Diğer Dönen Varlıklar	6.293.289,86	
190	1-Devreden KDV	0,00	
191	2-İndirilecek KDV	0,00	
192	3-Diğer KDV	0,00	
193	4-Pesin Ödenen Vergiler ve Fonlar	0,00	
195	5-İş Avansları	821.899,28	
196	6-Personel Avansları	5.471.390,58	
197	7-Sayın ve Tesellüm Avansları	0,00	
	II- Duran Varlıklar	3.632.396.252,67	
	A- Ticari Alacaklar	0,00	
211		0,00	
226	1-Verilen Depozito ve Teminatlar	0,00	
220		0,00	
221	2-Alacak Senetleri	0,00	
222	3-Alacaklar Senetleri Reeskontu -	0,00	
224		0,00	
	B- Mali Duran Varlıklar	0,00	
240	1-Bağlı Menkul Değerler	0,00	
242	1-İştirakler	0,00	
243	2-İştiraklere Sermaye Taahhütleri -	0,00	
245	3-Bağlı Ortaklıklar	0,00	
246	4-Bağlı Ortaklıkları Sermaye Taahhütleri -	0,00	
	C- Maddi Duran Varlıklar	3.632.396.252,67	
250	1-Arazi ve Arsalar	98.547.052,66	
251	2-Yeraltı ve Yerüstü Düzenleri	605.708.224,90	
252	3-Binalar	1.064.267.477,90	
253	4-Tesis, Makine ve Cihazlar	6.130.667.051,90	
254	5-Taahhütler	472.138,40	
255	6-Denirbağlar	104.247.347,37	
256	7-Diğer Maddi Duran Varlıklar	0,00	
257	8-Birikmiş Amortismanlar-	-4.949.602.046,26	
258	9-Yapılmakta Olan Yatırımlar	565.829.207,69	
259	10-Verilen Avanslar	12.259.798,12	
	D- Maddi Olmayan Duran Varlıklar	0,00	
260	1-Haklar	0,00	
261	7-Şerefiye	0,00	
263	6-Araştırma ve Geliştirme Giderleri	0,00	
264	2-Özel Maliyetler	0,00	
267	3-Diğer Maddi Olmayan Duran Varlıklar	3.096.755,34	
268	4-Birikmiş Amortismanlar -	-3.096.755,34	
280	5-Gelecek Yıllara Ait Giderler	0,00	
	AKTİF (VARLIKLAR) TOPLAMI		4.829.569.891,11



		31.12.2024	
		31.12.2024	
	PASİF (KAYNAKLAR)		
	I- Kısa Vadeli Yabancı Kaynaklar		972.313.735,24
	A- Mali Borçlar	820.000.000,00	820.000.000,00
300	1-Banka Kredileri	820.000.000,00	
301		0,00	
302		0,00	
303	2-Uzun Vadeli Kredilerin Anapara Taksitleri ve Faizleri	0,00	
309	3-Diğer Mali Borçlar	0,00	
	B- Ticari Borçlar		141.989.465,55
320	1-Satıcılar	141.989.465,55	
321	2-Borç Senetleri	0,00	
322	3-Borç Senetleri Reeskontu	0,00	
326	4-Alınan Depozito ve Teminatlar	0,00	
329	5-Diğer Ticari Borçlar	0,00	
	C- Diğer Borçlar		0,00
331	1-Ortaklara Borçlar	0,00	
333	2-Bağlı Ortaklıklara Borçlar	0,00	
335	3-Personele Borçlar	0,00	
336	4-Diğer Çeşitli Borçlar	0,00	
	D- Alınan Avanslar		0,00
340	1-Alınan Sipariş Avansları	0,00	
	E- Ödenecek Vergi ve Diğer Yükümlülükler		0,00
360	1-Ödenecek Vergi ve Fonlar	0,00	
361	2-Ödenecek Sosyal Güvenlik Kesintileri	0,00	
368	3-Vad Geçmiş Ertveya Taksitlen Vergi ve Diğer Yük.	0,00	
369	4-Ödenecek Diğer Yükümlülükler	0,00	
	F- Borç ve Gider Karşılıkları		9.704.574,90
370	1-Dönem Karı Vergi ve Diğer Yasal Yükümlülük Karşılığı	0,00	
371	2-Dönem Karının Peşin Ödenen Vergi ve Diğer Yük. Krs. -	0,00	
373	3-Maliyet Giderleri Karşılığı	9.704.574,90	
379	4-Diğer Borç ve Gider Karşılıkları	0,00	
372	5-Kadem Tazminatı Karşılığı (izin karşılığı)	0,00	
	G- Gelecek Aylara Ait Getiriler ve Gider Tahakkukatları		619.694,79
381	1-Gider Tahakkukatları	619.694,79	
	H- Diğer Kısa Vadeli Yabancı Kaynaklar		0,00
391	1-Hesaplanan KDV	0,00	
392	2-Diğer KDV	0,00	
397	3-Sayım ve Tesellim Fazlaları	0,00	
	II. Uzun Vadeli Yabancı Kaynaklar		0,00
	A- Mali Borçlar		0,00
400	1-Banka Kredileri	0,00	
	B- Ticari Borçlar		0,00
420	1-Satıcılar	0,00	
426	2-Alınan Depozito ve Teminatlar	0,00	
	C- Borç ve Gider Karşılıkları		0,00
472	1-Kadem Tazminatı Karşılığı	0,00	
479	2-Diğer Borç ve Gider Karşılıkları	0,00	
	II. Özkaynaklar		3.857.256.155,87
	A- Ödenmiş Sermaye	3.750.000.000,00	3.750.000.000,00
500	1-Sermaye	3.750.000.000,00	
501	2-Ödenmemiş Sermaye-	0,00	
502	3-Sermaye Düzeltmesi Olumlu Farkları	0,00	
	B- Sermaye Yedekleri		107.256.155,87
520	1-Hisse Senedi İhraç Primleri	0,00	
522	2-Maddi Duran Varlık Yeniden Değerleme Artışları	0,00	
523	3-İştirakler Yeniden Değerleme Artışları	0,00	
529	4-Sermaye Yedekleri	0,00	
549	5-Özel Fonlar	107.256.155,87	
525	6-Evanser Karşılığı	0,00	
	C- Diğer Kar Yedekleri		0,00
540	1-Yasal Yedekler	0,00	
541	2-Statü Yedekleri	0,00	
542	3-Ölçümsüz Yedekler	0,00	
548	4-Diğer Kar Yedekleri	0,00	
570	D- Geçmiş Yıl Karı		0,00
580	E- Geçmiş Yıl Zararı		0,00
590-591	F- Dönem Net Karı (Zararı)		0,00
	PASİF (KAYNAKLAR) TOPLAMI		4.829.569.891,11



AKSA AKRİLİK KİMYA SANAYİİ A.Ş.

Finansal Rapor

Gönderim Tarihi:17.02.2025 20:10:22

Bildirim Tipi:FR

Yıl:2024

Periyot:4


Sunum Para Birimi	1.000 TL		
Finansal Tablo Niteliği	Konsolide Olmayan		
		Cari Dönem	Önceki Dönem
		31.12.2024	31.12.2023
Finansal Durum Tablosu (Bilanço)			
Varlıklar			
DÖNEN VARLIKLAR			
Nakit ve Nakit Benzerleri	4	3.162.396	4.890.151
Gayrimenkul Projeleri Kapsamında Açılan Nakit Hesapları			
Finansal Yatırımlar	5	0	83.855
Kullanımı Kısıtlı Banka Bakiyeleri			
Vadeli Mevduatlar			
Satılmaya Hazır Finansal Varlıklar			
Vadeye Kadar Elde Tutulacak Finansal Yatırımlar			
Gerçeğe Uygun Değer Farkı Kar/Zarara Yansıtılan Finansal Varlıklar			
Alım Satım Amaçlı Elde Tutulan Finansal Varlıklar			
Gerçeğe Uygun Değer Farkı Kar/Zarara Yansıtılarak Ölçülen Diğer Finansal Varlıklar			
Gerçeğe Uygun Değer Farkı Kar/Zarara Yansıtılan Olarak Sınıflandırılan Finansal Varlıklar			
Yatırım Riski Hayat Poliçesi Sahiplerine Ait Finansal Yatırımlar			
Gerçeğe Uygun Değer Farkı Diğer Kapsamlı Gelire Yansıtılan Finansal Varlıklar			
Gerçeğe Uygun Değer Farkı Diğer Kapsamlı Gelire Yansıtılarak Ölçülen Finansal Varlıklar			
Özkaynağa Dayalı Finansal Araçlara Yapılan Yatırımlar			
İtfa Edilmiş Maliyetiyle Ölçülen Finansal Varlıklar			
Diğer Finansal Yatırımlar			
Terminata Verilen Finansal Varlıklar			
Ticari Alacaklar		3.871.117	3.385.847
İlişkili Taraflardan Ticari Alacaklar	28	2.332.660	2.219.307
İlişkili Olmayan Taraflardan Ticari Alacaklar	8	1.538.457	1.166.540
Finans Sektörü Faaliyetlerinden Alacaklar			
Finans Sektörü Faaliyetlerinden İlişkili Taraflardan Alacaklar			
Finans Sektörü Faaliyetlerinden İlişkili Olmayan Taraflardan Alacaklar			
Türkiye Cumhuriyet Merkez Bankası Hesabı			
Diğer Alacaklar		847	787
İlişkili Taraflardan Diğer Alacaklar			
İlişkili Olmayan Taraflardan Diğer Alacaklar	9	847	787
Müşteri Sözleşmelerinden Doğan Varlıklar			



Devam Eden İnşaat ve Taahhüt İşlerinden Doğan Sözleşme Varlıkları			
Mal ve Hizmet Satışlarından Doğan Sözleşme Varlıkları			
Diğer Sözleşme Varlıkları			
İmtiyaz Sözleşmelerine İlişkin Finansal Varlıklar			
Türev Araçlar	18	113.499	8.179
Alım Satım Amaçlı Türev Araçlar			
Risikten Korunma Amaçlı Türev Araçlar			
Stoklar	10	4.501.714	4.978.501
Proje Halindeki Stoklar			
Canlı Varlıklar			
Peşin Ödenmiş Giderler	17	100.541	109.365
İlişkili Tarafalara Peşin Ödenmiş Giderler			
İlişkili Olmayan Tarafalara Peşin Ödenmiş Giderler			
Ertelenmiş Sigortacılık Üretim Giderleri			
Cari Dönem Vergisiyle İlgili Varlıklar	26	122.870	0
Nakit Dışı Serbest Kullanılabilir Teminatlar			
Diğer Dönen Varlıklar	17	731.645	653.952
İlişkili Taraflardan Diğer Dönen Varlıklar			
İlişkili Olmayan Taraflardan Diğer Dönen Varlıklar			
ARA TOPLAM		12.604.629	14.110.637
Satış Amaçlı Sınıflandırılan Duran Varlıklar			
Ortaklara Dağıtılmak Üzere Elde Tutulan Duran Varlıklar			
TOPLAM DÖNEN VARLIKLAR		12.604.629	14.110.637
DURAN VARLIKLAR			
Finansal Yatırımlar	5	18.120	4.414
Kullanımı Kısıtlı Banka Bakiyeleri			
Vadeli Mevduatlar			
Satılmaya Hazır Finansal Yatırımlar			
Vadeye Kadar Elde Tutulacak Finansal Yatırımlar			
Gerçeğe Uygun Değer Farkı Kar/Zarara Yansıtılan Finansal Varlıklar			
Alım Satım Amaçlı Elde Tutulan Finansal Varlıklar			
Gerçeğe Uygun Değer Farkı Kar/Zarara Yansıtılarak Ölçülen Diğer Finansal Varlıklar			
Gerçeğe Uygun Değer Farkı Kar/Zarara Yansıtılan Olarak Sınıflandırılan Finansal Varlıklar			
Yatırım Riski Hayat Poliçesi Sahiplerine Ait Finansal Yatırımlar			
Gerçeğe Uygun Değer Farkı Diğer Kapsamlı Gelire Yansıtılan Finansal Varlıklar			
Gerçeğe Uygun Değer Farkı Diğer Kapsamlı Gelire Yansıtılarak Ölçülen Finansal Varlıklar			
Ozkaynağa Dayalı Finansal Araçlara Yapılan Yatırımlar			
İtfa Edilmiş Maliyetiyle Ölçülen Finansal Varlıklar			
Diğer Finansal Yatırımlar			
İştirakler, İş Ortaklıkları ve Bağlı Ortaklıklardaki Yatırımlar			
Ticari Alacaklar		0	129.743
İlişkili Taraflardan Ticari Alacaklar			
İlişkili Olmayan Taraflardan Ticari Alacaklar	8	0	129.743
Finans Sektörü Faaliyetlerinden Alacaklar			
Finans Sektörü Faaliyetlerinden İlişkili Taraflardan Alacaklar			



Finans Sektörü Faaliyetlerinden İlişkili Olmayan Taraflardan Alacaklar			
Diğer Alacaklar			
İlişkili Taraflardan Diğer Alacaklar			
İlişkili Olmayan Taraflardan Diğer Alacaklar			
Müşteri Sözleşmelerinden Doğan Varlıklar			
Devam Eden İnşaat ve Taahhüt İşlerinden Doğan Sözleşme Varlıkları			
Mal ve Hizmet Satışlarından Doğan Sözleşme Varlıkları			
Diğer Sözleşme Varlıkları			
İmtiyaz Sözleşmelerine İlişkin Finansal Varlıklar			
Türev Araçlar			
Alım Satım Amaçlı Türev Araçlar			
Risikten Korunma Amaçlı Türev Araçlar			
Stoklar			
Özkaynak Yöntemiyle Değerlenen Yatırımlar	6	2.110.644	2.504.227
Canlı Varlıklar			
Yatırım Amaçlı Gayrimenkuller	11	576.782	15.502
Proje Halindeki Yatırım Amaçlı Gayrimenkuller			
Maddi Duran Varlıklar	13	18.931.094	17.902.569
Arazi ve Arsalar			
Yeraltı ve Yerüstü Düzenlemeleri			
Binalar			
Tesis, Makine ve Cihazlar			
Taşıtlar			
Mobilya ve Demirbaşlar			
Özel Maliyetler			
Taşıyıcı Bitkiler			
Özel Tükermeye Tabi Varlıklar			
Yapılmakta Olan Yatırımlar			
Faaliyet Kiralamasına Konu Varlıklar			
Diğer Maddi Duran Varlıklar			
Kullanım Hakkı Varlıkları	12	133.082	174.781
Maddi Olmayan Duran Varlıklar		992.226	937.576
Şerefiye	14	115.388	115.388
İmtiyaz Sözleşmelerinden Doğan Haklar			
Diğer Haklar			
Patentler			
Markalar			
Lisanslar			
Bilgisayar Yazılımları			
Aktifleştirilen Geliştirme Maliyetleri			
Diğer Maddi Olmayan Duran Varlıklar	14	876.838	822.188
Peşin Ödenmiş Giderler	17	266.271	317.681
İlişkili Taraflara Peşin Ödenmiş Giderler			
İlişkili Olmayan Taraflara Peşin Ödenmiş Giderler			
Ertelenmiş Vergi Varlığı			




Cari Donem Vergisiyle İlgili Duran Varlıklar			
Nakit Dışı Serbest Kullanılabilir Teminatlar			
Diğer Duran Varlıklar			
İlişkili Tarafalara İlişkin Diğer Duran Varlıklar			
İlişkili Olmayan Tarafalara İlişkin Diğer Duran Varlıklar			
TOPLAM DURAN VARLIKLAR		23.028.219	21.986.493
TOPLAM VARLIKLAR		35.632.848	36.097.130
KAYNAKLAR			
KISA VADELİ YÜKÜMLÜLÜKLER			
Kısa Vadeli Borçlanmalar		4.999.744	2.331.857
İlişkili Taraplardan Kısa Vadeli Borçlanmalar	7, 28	2.587.084	904.159
Banka Kredileri			
Kiralama İşlemlerinden Borçlar			
İhraç Edilmiş Borçlanma Araçları			
Diğer Kısa Vadeli Borçlanmalar			
İlişkili Olmayan Taraplardan Kısa Vadeli Borçlanmalar	7	2.412.660	1.427.698
Banka Kredileri			
Kiralama İşlemlerinden Borçlar			
İhraç Edilmiş Borçlanma Araçları			
Diğer Kısa Vadeli Borçlanmalar			
Uzun Vadeli Borçlanmaların Kısa Vadeli Kısımları		545.798	1.131.859
İlişkili Taraplardan Uzun Vadeli Borçlanmaların Kısa Vadeli Kısımları			
Banka Kredileri			
Kiralama İşlemlerinden Borçlar			
İhraç Edilmiş Borçlanma Araçları			
Diğer Uzun Vadeli Borçlanmaların Kısa Vadeli Kısımları			
İlişkili Olmayan Taraplardan Uzun Vadeli Borçlanmaların Kısa Vadeli Kısımları		545.798	1.131.859
Banka Kredileri	7	518.980	1.095.963
Kiralama İşlemlerinden Borçlar	7	26.818	35.896
İhraç Edilmiş Borçlanma Araçları			
Diğer Uzun Vadeli Borçlanmaların Kısa Vadeli Kısımları			
Diğer Finansal Yükümlülükler			
Kontrol Gücü Olmayan Paylara İlişkin Satış Opsiyon Yükümlülükleri			
Finansal Teminat Sözleşmeleri			
Diğer Muhtelif Finansal Yükümlülükler			
Ticari Borçlar		3.668.916	5.591.739
İlişkili Tarafalara Ticari Borçlar	28	315.816	457.489
İlişkili Olmayan Tarafalara Ticari Borçlar	8	3.353.100	5.134.250
Finans Sektörü Faaliyetlerinden Borçlar			
Finans Sektörü Faaliyetlerinden İlişkili Tarafalara Borçlar			
Finans Sektörü Faaliyetlerinden İlişkili Olmayan Tarafalara Borçlar			
Çalışanlara Sağlanan Faydalar Kapsamında Borçlar	16	41.665	55.869
Diğer Borçlar		1.174	2.030
İlişkili Tarafalara Diğer Borçlar			
İlişkili Olmayan Tarafalara Diğer Borçlar	9	1.174	2.030



Müşteri Sözleşmelerinden Doğan Yükümlülükler			
Devam Eden İnşaat ve Taahhüt İşlerinden Doğan Sözleşme Yükümlülükleri			
Mal ve Hizmet Satışlarından Doğan Sözleşme Yükümlülükleri			
Diğer Sözleşme Yükümlülükleri			
Ozkaynak Yöntemiyle Değerlenen Yatırımlardan Yükümlülükler			
Türev Araçlar			
Alım Satım Amaçlı Türev Araçlar			
Risikten Korunma Amaçlı Türev Araçlar			
Devlet Teşvik ve Yardımları			
Ertelenmiş Gelirler (Müşteri Sözleşmelerinden Doğan Yükümlülüklerin Dışında Kalanlar)	17	548.733	508.646
İlişkili Taraplardan Ertelenmiş Gelirler (Müşteri Sözleşmelerinden Doğan Yükümlülüklerin Dışında Kalanlar)			
İlişkili Olmayan Taraplardan Ertelenmiş Gelirler (Müşteri Sözleşmelerinden Doğan Yükümlülüklerin Dışında Kalanlar)			
Dönem Karı Vergi Yükümlülüğü	26	0	113.620
Kısa Vadeli Karşılıklar		120.752	212.439
Çalışanlara Sağlanan Faydalara İlişkin Kısa Vadeli Karşılıklar	16	120.632	212.266
Sigortacılık Teknik Karşılıkları			
Diğer Kısa Vadeli Karşılıklar	15	120	173
Diğer Kısa Vadeli Yükümlülükler			
İlişkili Taraplara Diğer Kısa Vadeli Yükümlülükler			
İlişkili Olmayan Taraplara Diğer Kısa Vadeli Yükümlülükler			
ARA TOPLAM		9.926.782	9.948.059
Satış Amaçlı Sınıflandırılan Varlık Gruplarına İlişkin Yükümlülükler			
Ortaklara Dağıtılmak Üzere Elde Tutulan Varlık Gruplarına İlişkin Yükümlülükler			
TOPLAM KISA VADELİ YÜKÜMLÜLÜKLER		9.926.782	9.948.059
UZUN VADELİ YÜKÜMLÜLÜKLER			
Uzun Vadeli Borçlanmalar		893.106	1.731.923
İlişkili Taraplardan Uzun Vadeli Borçlanmalar			
Banka Kredileri			
Kiralama İşlemlerinden Borçlar			
İhraç Edilmiş Borçlanma Araçları			
Diğer Uzun Vadeli Borçlanmalar			
İlişkili Olmayan Taraplardan Uzun Vadeli Borçlanmalar		893.106	1.731.923
Banka Kredileri	7	863.739	1.650.606
Kiralama İşlemlerinden Borçlar	7	29.367	81.317
İhraç Edilmiş Borçlanma Araçları			
Diğer Uzun Vadeli Borçlanmalar			
Diğer Finansal Yükümlülükler			
Kontrol Gücü Olmayan Paylara İlişkin Satış Opsiyon Yükümlülükleri			
Finansal Teminat Sözleşmeleri			
Diğer Muhtelif Finansal Yükümlülükler			
Ticari Borçlar			
İlişkili Taraplara Ticari Borçlar			
İlişkili Olmayan Taraplara Ticari Borçlar			
Finans Sektörü Faaliyetlerinden Borçlar			
Finans Sektörü Faaliyetlerinden İlişkili Taraplara Borçlar			



Finans Sektörü Faaliyetlerinden İlişkili Olmayan Tarafalara Borçlar			
Çalışanlara Sağlanan Faydalar Kapsamında Borçlar			
Diğer Borçlar			
İlişkili Tarafalara Diğer Borçlar			
İlişkili Olmayan Tarafalara Diğer Borçlar			
Müşteri Sözleşmelerinden Doğan Yükümlülükler			
Devam Eden İnşaat ve Taahhüt İşlerinden Doğan Sözleşme Yükümlülükleri			
Mal ve Hizmet Satışlarından Doğan Sözleşme Yükümlülükleri			
Diğer Sözleşme Yükümlülükleri			
Özkaynak Yöntemiyle Değerlenen Yatırımlardan Yükümlülükler			
Türev Araçlar			
Alım Satım Amaçlı Türev Araçlar			
Riskten Korunma Amaçlı Türev Araçlar			
Devlet Teşvik ve Yardımları			
Ertelenmiş Gelirler (Müşteri Sözleşmelerinden Doğan Yükümlülüklerin Dışında Kalanlar)			
İlişkili Tarafardan Ertelenmiş Gelirler (Müşteri Sözleşmelerinden Doğan Yükümlülüklerin Dışında Kalanlar)			
İlişkili Olmayan Tarafardan Ertelenmiş Gelirler (Müşteri Sözleşmelerinden Doğan Yükümlülüklerin Dışında Kalanlar)			
Uzun Vadeli Karşılıklar		153.109	171.500
Çalışanlara Sağlanan Faydalara İlişkin Uzun Vadeli Karşılıklar	16	153.109	171.500
Genel Karşılıklar			
Muhtemel Riskler İçin Ayrılan Serbest Karşılıklar			
Sigortacılık Teknik Karşılıkları			
Diğer Uzun Vadeli Karşılıklar			
Cari Donem Vergisiyle İlgili Borçlar			
Ertelenmiş Vergi Yükümlülüğü	26	779.200	79.735
Diğer Uzun Vadeli Yükümlülükler	17	3.766	4.814
İlişkili Tarafalara Diğer Uzun Vadeli Yükümlülükler			
İlişkili Olmayan Tarafalara Diğer Uzun Vadeli Yükümlülükler			
TOPLAM UZUN VADELİ YÜKÜMLÜLÜKLER		1.829.181	1.987.972
TOPLAM YÜKÜMLÜLÜKLER		11.755.963	11.936.031
ÖZKAYNAKLAR			
Ana Ortaklığa Ait Özkaynaklar		23.876.885	24.161.099
Ödenmiş Sermaye	19	3.885.000	323.750
Sermaye Düzeltme Farkları		4.974.325	8.535.575
Birleşme Denkleştirme Hesabı			
Pay Sahiplerinin İlave Sermaye Katkıları			
Sermaye Avansı			
Geri Alınmış Paylar (-)			
Karşılıklı İştirak Sermaye Düzeltmesi (-)			
Paylara İlişkin Primler (İskontolar)			
Ortak Kontrolde Tabi Teşebbüs veya İşletmeleri İçeren Birleşmelerin Etkisi			
Kontrol Gücü Olmayan Paylara İlişkin Satış Opsiyon Değerleme Fonu			
Pay Bazlı Ödemeler (-)			
Kar veya Zararda Yeniden Sınıflandırılmayacak Birikmiş Diğer Kapsamlı Gelirler (Giderler)		-66.887	-116.511
Özkaynağa Dayalı Finansal Araçlara Yatırımlardan Kaynaklanan Kazançlar (Kayıplar)			



Yeniden Değerleme ve Ölçüm Kazançları (Kayıpları)		-111.677	-171.830
Maddi Duran Varlık Yeniden Değerleme Artışları (Azalışları)			
Maddi Olmayan Duran Varlık Yeniden Değerleme Artışları (Azalışları)			
Kullanım Hakkı Varlıkları Yeniden Değerleme Artışları (Azalışları)			
Tanımlanmış Fayda Planları Yeniden Ölçüm Kazançları (Kayıpları)		-113.381	-173.487
Diğer Yeniden Değerleme ve Ölçüm Kazançları (Kayıpları)		1.704	1.657
Kredi Riskindeki Değişikliğe Bağlı Olarak Finansal Yükümlülüğün Gerçeğe Uygun Değerindeki Değişikliklerden Kaynaklanan Kazançlar (Kayıplar)			
Özkaynağa Dayalı Finansal Araçlara Yapılan Yatırımlara İlişkin Finansal Riskten Korunma Kazançları (Kayıpları)			
Özkaynak Yöntemi ile Değerlenen Yatırımların Diğer Kapsamlı Gelirinden Kar veya Zararda Sınıflandırılmayacak Paylar		44.790	55.319
Yabancı Para Çevrim Farkları			
Diğer Kazançlar (Kayıplar)			
Kar veya Zararda Yeniden Sınıflandırılacak Birikmiş Diğer Kapsamlı Gelirler (Giderler)		392.967	-197.972
Yabancı Para Çevrim Farkları		1.394.177	1.533.288
Riskten Korunma Kazançları (Kayıpları)		-1.001.210	-1.731.260
Nakit Akış Riskinden Korunma Kazançları (Kayıpları)			
Yurtdışındaki İşletmeye İlişkin Yatırım Riskinden Korunma Kazançları (Kayıpları)			
Diğer Riskten Korunma Kazançları (Kayıpları)			
Yeniden Değerleme ve Sınıflandırma Kazançları (Kayıpları)			
Satılmaya Hazır Finansal Varlıkların Yeniden Değerleme ve/veya Sınıflandırma Kazançları (Kayıpları)			
Gerçeğe Uygun Değer Farkı Diğer Kapsamlı Gelire Yansıtılan Finansal Varlıklardan Kazançlar (Kayıplar)			
Diğer Yeniden Değerleme ve Sınıflandırma Kazançları (Kayıpları)			
Opsiyonların Zaman Değerindeki Değişiklikler			
Forward Sözleşmesinin Forward Bileşeninin Değerindeki Değişiklikler			
Yabancı Para Alım Satım Marjlarındaki Değişiklikler			
Özkaynak Yöntemi ile Değerlenen Yatırımların Diğer Kapsamlı Gelirinden Kar/Zararda Sınıflandırılacak Paylar			
Diğer Kazançlar (Kayıplar)			
Kardan Ayrılan Kısıtlanmış Yedekler	19	3.177.326	2.976.241
Sermayeye Eklenecek Gayrimenkul veya İştirak Satış Kazancı			
Yasal Yedekler			
Geri Alınan Paylara İlişkin Yedekler			
Girişim Sermayesi Fonu			
Diğer Kısıtlanmış Yedekler			
Diğer Özkaynak Payları			
Diğer Yedekler			
Ödenen Kar Payı Avansları (Net) (-)			
Geçmiş Yıllar Karları veya Zararları		10.377.529	10.254.906
Net Dönem Karı veya Zararı		1.136.625	2.385.110
Kontrol Gücü Olmayan Paylar			
TOPLAM ÖZKAYNAKLAR		23.876.885	24.161.099
TOPLAM KAYNAKLAR		35.632.848	36.097.130



		31.12.2024	
	AKTİF (VARLIKLAR)		
	I- DÖNEN VARLIKLAR		14.347.612.270,80
	A- Hazır Değerler	3.155.461.174,75	
100	1-Kasa	896.698,74	
101	2-Alınan Çekler	0,00	
102	3-Bankalar	3.154.564.476,01	
103	4-Verilen Çekler ve Ödeme Emirleri -	0,00	
108	5-Diğer Hazır Değerler	0,00	
	B- Menkul Kıymetler	4.457.304,80	
110	1-Özel Kesim Tahvil, Senet ve Bonoları	0,00	
111	3-Özel Kesim, Tahvil, Senet ve Bonoları	0,00	
112	2-Kamu Kesimi Tahvil, Senet ve Bonoları	0,00	
118		4.457.304,80	
119		0,00	
	C- Ticari Alacaklar	3.891.284.747,59	
120	1-Alıcılar	3.295.125.158,99	
121	2-Alacak Senetleri	560.522.221,30	
122	3-Alacaklar Senetleri Reeskontu -	-35.466.302,51	
124	8-Kazanılmamış Finansal Kiralama Gelirler	0,00	
126	4-Verilen Depozito ve Teminatlar	846.869,80	
128	5-Şüpheli Ticari Alacaklar	259.503.139,04	
129	6-Şüpheli Ticari Alacaklar Karşılığı -	-189.246.339,03	
127	7-Diğer Ticari Alacaklar		
	D- Diğer Alacaklar	627.252.949,19	
132	1-İştiraklerden Alacaklar	0,00	
133	2-Bağlı Ortaklardan Alacaklar	0,00	
135	3-Personelden Alacaklar	-94,50	
136	4-Diğer Çeşitli Alacaklar	627.253.043,69	
	E- Stoklar	3.673.631.636,07	
150	1-İlk Madde ve Malzeme	1.370.677.423,21	
151	2-Yarı Mamüller - Üretim	162.786.740,48	
152	3-Mamüller	895.088.988,66	
153	4-Ticari Mallar	0,00	
157	5-Diğer Stoklar	1.245.444.285,57	
158	6-Stok Değer Düşüklüğü Karşılığı-	-8.775.366,00	
159	7-Verilen Sipariş Avansları	8.409.564,15	
	F- Gelecek Yıllara Ait Giderler ve Gelir Tahakkukları	655.927.765,13	
180	1-Gelecek Aylara Ait Giderler	536.805.270,04	
181	2-Gelir Tahakkukları	119.122.495,09	
	G- Diğer Dönen Varlıklar	2.339.596.693,27	
190	1-Devreden KDV	172.517.612,08	
191	2-İndirilecek KDV	0,00	
192	3-Diğer KDV	1.751.040.977,10	
193	4-Peşin Ödenen Vergiler ve Fonlar	367.298.502,70	
195	5-İş Avansları	11.197.906,82	
196	6-Personel Avansları	37.541.694,57	
197	7-Sayım ve Tesellüm Avansları	0,00	
	II. Duran Varlıklar		24.265.364.365,59
	A- Ticari Alacaklar	32.062,27	
211		0,00	
226	1-Verilen Depozito ve Teminatlar	32.062,27	
220		0,00	
221	2-Alacak Senetleri	0,00	
222	3-Alacaklar Senetleri Reeskontu -	0,00	
224		0,00	
	B- Mali Duran Varlıklar	6.230.641.519,11	
240	1-Bağlı Menkul Değerler	12.280.483,28	
242	1-İştirakler	0,00	
243	2-İştiraklere Sermaye Taahhütleri -	0,00	
245	3-Bağlı Ortaklıklar	6.218.361.035,83	
246	4-Bağlı Ortaklıklara Sermaye Taahhütleri -	0,00	
	C- Maddi Duran Varlıklar	16.729.972.087,96	
250	1-Arazi ve Arsalar	2.204.499.140,54	
251	2-Yeraltı ve Yerüstü Düzenleri	1.937.532.081,98	
252	3-Binalar	6.876.416.947,27	
253	4-Tesis, Makine ve Cihazlar	22.856.908.033,87	
254	5-Taahhütler	7.565.452,64	
255	6-Demirbaşlar	780.874.194,62	
256	7-Diğer Maddi Duran Varlıklar	2.248.876,87	
257	8-Birikmiş Amortismanlar-	-19.307.290.995,86	
258	9-Yapılmakta Olan Yatırımlar	1.112.390.129,38	
259	10-Verilen Avanslar	258.828.226,65	
	D- Maddi Olmayan Duran Varlıklar	1.304.718.696,25	
260	1-Haklar	1.034.759.352,53	
261	7-Şerefiye	47.728.465,32	
263	6-Araştırma ve Geliştirme Giderleri	612.151.626,95	
264	2-Özel Maliyetler	509.889.121,87	
267	3-Diğer Maddi Olmayan Duran Varlıklar	26.236.271,30	
268	4-Birikmiş Amortismanlar -	-937.363.012,41	
280	5-Gelecek Yıllara Ait Giderler	9.316.870,69	
	AKTİF (VARLIKLAR) TOPLAMI		38.612.976.636,39



31.12.2024

PASİF (KAYNAKLAR)			
I- Kısa Vadeli Yabancı Kaynaklar			11.902.834.470,83
A- Mali Borçlar			5.999.555.324,73
300	1-Banka Kredileri	5.480.787.188,59	
301		0,00	
302		0,00	
303	2-Uzun Vadeli Kredilerin Anapara Taksitleri ve Faizleri	518.768.136,14	
309	3-Diğer Mali Borçlar	0,00	
B- Ticari Borçlar			3.635.297.171,32
320	1-Satıcılar	3.635.297.171,32	
321	2-Borç Senetleri	0,00	
322	3-Borç Senetleri Reeskontu	0,00	
326	4-Alınan Depozito ve Teminatlar	0,00	
329	5-Diğer Ticari Borçlar	0,00	
C- Diğer Borçlar			283.391,80
331	1-Ortaklara Borçlar	0,00	
333	2-Bağlı Ortaklıklara Borçlar	0,00	
335	3-Personele Borçlar	283.391,80	
336	4-Diğer Çeşitli Borçlar	0,00	
D- Alınan Avanslar			0,00
340	1-Alınan Sipariş Avansları	0,00	
E- Ödenecek Vergi ve Diğer Yükümlülükler			110.692.332,62
360	1-Ödenecek Vergi ve Fonlar	69.310.565,41	
361	2-Ödenecek Sosyal Güvenlik Kesintileri	41.381.767,21	
368	3-Vad. Geçmiş Ert. veya Taksitlen. Vergi ve Diğer Yük.	0,00	
369	4-Ödenecek Diğer Yükümlülükler	0,00	
F- Borç ve Gider Karşılıkları			352.530.749,17
370	1-Dönem Karı Vergi ve Diğer Yasal Yükümlülük Karşılığı	244.530.749,17	
371	2-Dönem Karının Peşin Ödenen Vergi ve Diğer Yük. Krş. -	0,00	
373	3-Maliyet Giderleri Karşılığı	108.000.000,00	
379	4-Diğer Borç ve Gider Karşılıkları	0,00	
372	5-Kıdem Tazminatı Karşılığı (izin karşılığı)	0,00	
G- Gelecek Aylara Ait Gelirler ve Gider Tahakkukları			53.434.524,09
381	1-Gider Tahakkukları	53.434.524,09	
H- Diğer Kısa Vadeli Yabancı Kaynaklar			1.751.040.977,10
391	1-Hesaplanan KDV	0,00	
392	2-Diğer KDV	1.751.040.977,10	
397	3-Sayım ve Tesellüm Fazlaları	0,00	
II. Uzun Vadeli Yabancı Kaynaklar			866.990.000,30
A- Mali Borçlar			863.103.601,37
400	1-Banka Kredileri	863.103.601,37	
B- Ticari Borçlar			3.766.398,93
420	1-Satıcılar	0,00	
426	2-Alınan Depozito ve Teminatlar	3.766.398,93	
C- Borç ve Gider Karşılıkları			120.000,00
472	1-Kıdem Tazminatı Karşılığı	0,00	
479	2-Diğer Borç ve Gider Karşılıkları	120.000,00	
II. Özkaynaklar			25.843.152.165,26
A- Ödenmiş Sermaye			9.355.359.592,30
500	1-Sermaye	3.885.000.000,00	
501	2-Ödenmemiş Sermaye-	0,00	
502	3-Sermaye Düzeltmesi Olumlu Farkları	5.470.359.592,30	
B- Sermaye Yedekleri			246.314.421,23
520	1-Hisse Senedi İhraç Primleri	0,00	
522	2-Maddi Duran Varlık Yeniden Değerleme Artışları	0,00	
523	3-İştirakler Yeniden Değerleme Artışları	0,00	
529	4-Sermaye Yedekleri	0,00	
549	5-Özel Fonlar	246.314.421,23	
525	6-Envanter Karşılığı	0,00	
C- Diğer Kar Yedekleri			12.994.137.423,25
540	1-Yasal Yedekler	3.457.388.891,31	
541	2-Statü Yedekleri	0,00	
542	3- Olağanüstü Yedekler	9.536.748.531,94	
548	4-Diğer Kar Yedekleri	0,00	
570	D- Geçmiş Yıl Karı	917.157.650,39	
580	E- Geçmiş Yıl Zararı	0,00	
590-591	F- Dönem Net Karı (Zararı)	2.330.183.078,09	
PASİF (KAYNAKLAR) TOPLAMI			38.612.976.636,39



(Başaralı 222.Sayfada)

Merkezi : EHLİBEYT MAİL TEKSTİLCİLER CAD. NO: 25B İÇ KAPI NO: 4
ÇANKAYA / ANKARA
İşletme Konusu : Sözleşmesinde yazılı hususlar.
Süresi : Süresiz

Merkezin yetkili kişileri;

Adı Soyadı	Vatandaşlığı	Kimlik Numarası	Yerleşim Yeri
MURAT KOTAN	Türkiye Cumhuriyeti	223****48	İSTANBUL / ÜSKÜDAR

Merkezin denetçileri;

Adı Soyadı	Vatandaşlığı	Kimlik Numarası	Yerleşim Yeri
NOTE OFFICE ULUSLARARASI BAĞIMSIZ DENETİM DANIŞMANLIK VE YEMİNLİ MALİ MÜŞAVİRLİK ANONİM ŞİRKETİ	Türkiye Cumhuriyeti	*****	KIZILIRMAK MAHALLESİ UFUK ÜNİVERSİTESİ CAD. NO: #7 ÇANKAYA / ANKARA
VEKTÖR BAĞIMSIZ DENETİM VE DANIŞMANLIK ANONİM ŞİRKETİ	Türkiye Cumhuriyeti	*****	KIZILIRMAK MAH. 1450 SK. NO: 16 İÇ KAPI NO: 80 ÇANKAYA / ANKARA
VEKTÖR BAĞIMSIZ DENETİM VE DANIŞMANLIK ANONİM ŞİRKETİ	Türkiye Cumhuriyeti	*****	KIZILIRMAK MAH. 1450 SK. NO: 16 İÇ KAPI NO: 80 ÇANKAYA / ANKARA

2. ŞUBEYE AİT BİLGİLER

Şubenin Kuruluşuna Karar Veren Yetkili Organın;

Adı	Karar No	Karar Tarihi
Yönetim Kurulu Kararı	2024/02	29-07-2024

Ticaret Unvanı: SARMAŞIK GIYIM İNŞAAT GIDA ELEKTRONİK SANAYİ VE DİŞ
TİCARET PAZARLAMA ANONİM ŞİRKETİ İZMİR KONAK ŞUBESİ
Şubenin Merkezi : AKDENİZ MAH. FEVZİPAŞA BUL. KATIPOĞLU OTEL NO: 41/2A
KONAK / İZMİR

3. ŞUBENİN TEMSİLCİLERİNE AİT BİLGİLER

Adı Soyadı / Unvanı	Kimlik / Pasaport No / MERSİS No	Yerleşim Yeri	Görev	Temsil Yetkisinin Kapsamı	Yetki Süresi
MURAT KOTAN	223****48	İSTANBUL / ÜSKÜDAR	Şube Müdürü	Münferiden Temsile Yetkilidir.	Aksi Karar Alıncaya Kadar

(19385898)

T.C. KAYSERİ TİCARET SİCİLİ MÜDÜRLÜĞÜ'NDEN

İlan Sıra No: 5806
MERSİS No: 058908521060001
Ticaret Sicil/Dosya No: 51830

Ticaret Unvanı:

**KÖŞKERLER OTOMOTİV PRESTİJ TRANSFER TURİZM TAŞIMACILIK
OTO KİRALAMA VE SANAYİ TİCARET LİMİTED ŞİRKETİ**

Adres : Uğurevler Mah. Otogalericiler 8. Sk. No: 68 Kocasinan / Kayseri
Yukarıda bilgileri verilen şirket ile ilgili olarak aşağıda belirtilen hususlar müdürlüğümüze
ibraz edilen belgelere istinaden ve Türk Ticaret Kanunu'na uygun olarak 31.7.2024
tarihinde tescil edildiği ilan olunur.

Tescil Edilen Hususlar: Müdürler / Yetkililer

Tescile Delil Olan Belgeler: Kayseri 7. Noterliği Nin 30.7.2024 Tarih 16564 Sayı İle
Tasdikli, (Temsil Kararı) 26.7.2024 Tarihli 8 Sayılı Genel Kurul Kararı**MÜDÜRLER/YETKİLİLER
MÜDÜRLÜĞE SEÇİLENLER**

Türkiye Cumhuriyeti Uyrukları 336****72 Kimlik No'lu, KAYSERİ / KOCASINAN
adresinde ikamet eden, ÖZKAN GÜNAYDIN; Aksi Karar Alıncaya Kadar Müdür olarak
seçilmiştir Yetki Şekli: Münferiden Temsile Yetkilidir.
Türkiye Cumhuriyeti Uyrukları 397****68 Kimlik No'lu, KAYSERİ / TALAS adresinde
ikamet eden, MUAMMER KÖŞKER; Aksi Karar Alıncaya Kadar Müdür (Müdürler
Kurulu Başkanı) olarak seçilmiştir Yetki Şekli: Münferiden Temsile Yetkilidir.

(19385900)

T.C. İSTANBUL TİCARET SİCİLİ MÜDÜRLÜĞÜ'NDEN

İlan Sıra No: 149452
MERSİS No: 3145414473600013
Ticaret Sicil/Dosya No: 48402-5

Ticaret Unvanı:

MEHMET FARUK ŞARAKMAN TOPRAK İNŞAAT

Adres : Petrol İş Mah. Beyazvılla Sk. A.G Ünal Apt No: 3b Kartal / İstanbul
Yukarıda bilgileri verilen tacir ile ilgili olarak aşağıda belirtilen hususlar müdürlüğümüze
ibraz edilen belgelere istinaden ve Türk Ticaret Kanunu'na uygun olarak 1.8.2024 tarihinde
tescil edildiği ilan olunur.

Tescil Edilen Hususlar: Adres

Tescile Delil Olan Belgeler: 29.7.2024 Tarihli Dilekçe

ADRES

Yukarıda bilgileri bulunan işletmenin adresi PETROL İŞ MAH İNÖNÜ CAD No:13A
KARTAL/İSTANBUL adresinden, PETROL İŞ MAH. BEYAZVİLLA SK. A.G ÜNAL
APT NO: 3B KARTAL / İSTANBUL adresine taşınmıştır.

(19385902)

T.C. YALOVA TİCARET SİCİLİ MÜDÜRLÜĞÜ'NDEN

İlan Sıra No: 1380
MERSİS No: 0034000814900010
Ticaret Sicil/Dosya No: 8063

Ticaret Unvanı:

AKSA AKRİLİK KİMYA SANAYİ ANONİM ŞİRKETİ

Adres : Taşköprü Beldesi Taşköprü Merkez Mah. Ali Raif Dinçkök Caddesi Cad. No: 2
Çiftlikköy / Yalova
Yukarıda bilgileri verilen şirket ile ilgili olarak aşağıda belirtilen hususlar müdürlüğümüze
ibraz edilen belgelere istinaden ve Türk Ticaret Kanunu'na uygun olarak 1.8.2024 tarihinde
tescil edildiği ilan olunur.

Tescil Edilen Hususlar: Sermaye

Tescile Delil Olan Belgeler: 22.5.2024 Tarihli 2024/14 Sayılı Yönetim Kurulu Kararı

İÇERİĞİ DEĞİŞEN MADDELERİN YENİ HALİ**SERMAYE****Madde 6-**

Şirket, Sermaye Piyasası Kanunu hükümlerine göre kayıtlı sermaye sistemini kabul etmiş
ve Sermaye Piyasası Kurulu'nun 20.02.1992 tarih ve 90 sayılı izni ile bu sisteme geçmiştir.
Şirket'in kayıtlı sermaye tutarı 6.500.000.000,- (altı milyarsekizyüzseksenbeşmilyon) Türk Lirası olup,
her biri 1-Kr (Bir Kuruş) itibarıyla değerinde 650.000.000 adet paya bölünmüştür. Şirket'in
sermayesi, gerektiğinde Türk Ticaret Kanunu ve Sermaye Piyasası mevzuatı hükümleri
çerçevesinde artırılabilir veya azaltılabilir. Sermaye Piyasası Kurulu'na verilen kayıtlı
sermaye tutarı izni, 2024- 2028 yılları (5 yıl) için geçerlidir. 2028 yılı sonunda izin verilen
kayıtlı sermaye tutarına ulaşamamış olsa dahi, 2028 yılından sonra Yönetim Kurulu'nun
sermaye artırımı kararı alabilmesi için; daha önce izin verilen tavan ya da yeni bir tavan
tutarı için Sermaye Piyasası Kurulu'ndan izin almak sureti ile genel kuruldan yeni bir süre
için yetki alınması zorunludur. Söz konusu yetkinin alınmaması durumunda, yönetim kurulu
kararı ile sermaye artırımı yapılamaz. Şirket'in çıkarılmış sermayesi tamamını ödemiş
3.885.000.000,- (Üçmilyarsekizyüzseksenbeşmilyon) Türk Lirası'dır. Sermayeyi temsil eden
paylar kayıtlıdır. Esasları çerçevesinde kayıtlı izlenir. Yönetim Kurulu, 2024- 2028
yılları arasında, Sermaye Piyasası Kanunu hükümlerine uygun olarak gerek gördüğü
zamanlarda kayıtlı sermaye tutarına kadar paylar ihraç ederek çıkarılmış sermayeyi
artırması, nominal değerinin üzerinde veya altında pay çıkarmaya, pay sahiplerinin yeni
pay alma haklarını sınırlanmamasına ve primli pay ihraç konusunda karar almaya yetkilidir.
Yeni pay alma hakkını kısıtlama yetkisi, pay sahipleri arasında eşitsizliğe yol açacak
şekilde kullanılmaz. Şirket hisselerinin tamamını nama yazıdır. Şirket haniline yazılı hisse
çıkaramaz. Şirket Enerji Piyasası Düzenleme Kurulu'nun onayı da alınmış olmak kaydı ile,
kendi paylarını, Türk Ticaret Kanunu ve Sermaye Piyasası Kanunu'nda belirtilen
sınırlamalara tabi olmak kaydıyla iktisap edebilir ve rehin olarak kabul edebilir.

(19385910)

T.C. KIRIKHAN TİCARET SİCİLİ MÜDÜRLÜĞÜ

İlan Sıra No: 305
MERSİS No: 0458171489200001
Ticaret Sicil/Dosya No: 4504

Ticaret Unvanı:

**TASFİYE HALİNDE HASAİ İNŞAAT GIDA SANAYİ İTHALAT İHRACAT
TİCARET LİMİTED ŞİRKETİ**

İLAN

Adres : 408 Evler Mah. Yavuz Selim Cad. No: 8/1 Kırıkhan / Hatay
Tasfiyeden Dolayı Alacaklılara Çağrı,

Yukarıda bilgileri yazılı şirketimiz, 30.07.2024 tarihinde tasfiyeye girmiş ve tasfiyeye giriş
kararı 01.08.2024 tarihinde Ticaret Sicili Müdürlüğüne tescil edilmiştir.
Şirketimizin alacaklılarının, ellerindeki belgelerle birlikte; bu ilanın üçüncü defa
yayınlanmasından itibaren en geç 3 ay içerisinde 408 EVLER MAH. YAVUZ SELİM
CAD. NO: 8/1 KIRIKHAN / HATAY adresinde bulunan tasfiye memurluğuna müracaatları
6102 sayılı Türk Ticaret Kanunu'nun 541 inci maddesi gereğince ilan olunur.
TASFİYE HALİNDE HASAİ İNŞAAT GIDA SANAYİ İTHALAT İHRACAT
TİCARET LİMİTED ŞİRKETİ

(19385921-19385922-19385923)

T.C. ESKİŞEHİR TİCARET SİCİLİ MÜDÜRLÜĞÜ'NDEN

İlan Sıra No: 4506
MERSİS No: 0685108797600001
Ticaret Sicil/Dosya No: 53915

Ticaret Unvanı:

**ÖZEL BATI DENT ESKİŞEHİR AĞIZ VE DİŞ SAĞLIĞI POLİKLİNİĞİ LİMİTED
ŞİRKETİ**

Adres : Uluönder Mah. İsmet İnönü-2 Bul. No: 97 A- İç Kapı No: - Tepebaşı /
Eskişehir

Yukarıda bilgileri verilen şirket ile ilgili olarak aşağıda belirtilen hususlar müdürlüğümüze
ibraz edilen belgelere istinaden ve Türk Ticaret Kanunu'na uygun olarak 1.8.2024 tarihinde
tescil edildiği ilan olunur.

Tescil Edilen Hususlar: Pay Devri

Tescile Delil Olan Belgeler: Eskişehir 4. noterliği Nin 1.8.2024, Tarih 14337 Sayı İle
Tasdikli, (Karar Noter Onayı) 1.8.2024 Tarihli 2024-2 Sayılı Genel Kurul Kararı

(Devamı 224. Sayfada)



Karar No : 2024/33
Karar Tarihi : 26.12.2024

AKSA AKRİLİK KİMYA SANAYİ ANONİM ŞİRKETİ'nin Yönetim Kurulu Üyeleri Türk Ticaret Kanunu'nun 390/4 maddesi uyarınca aşağıdaki kararları almışlardır:

11 Kasım 2024 tarihli karar ile enerji iş birliğimizin faaliyetlerinin, kısmi bölünme yöntemi ile Şirketimizin %100 bağlı ortaklığı olacak şekilde yeni kurulacak bir anonim şirkete tüm varlık ve yükümlülükleriyle devredilmesine karar verilmişti. Aynı karar ile bölünme işleminin SPK'nın ilgili düzenlemeleri çerçevesinde hazırlanmış ve sınırlı denetimden geçmiş 30.06.2024 tarihli finansal tabloları esas alınarak gerçekleştirilmesine karar verilmişti.


Bölünme takvimi dikkate alınarak, bölünme işleminin 31.12.2024 tarihli denetimden geçmiş finansal tablolar esas alınarak gerçekleştirilmesine karar verilmiştir.

Bu kapsamda Şirketimizin 6102 sayılı Türk Ticaret Kanunu'nun bölünme müessesesini düzenleyen 159 ila 179. Maddeleri, 5520 sayılı Kurumlar Vergisi Kanunu'nun 19. ve 20. maddesi, 1 Seri No.lu Kurumlar Vergisi Genel Tebliği ile Sermaye Piyasası Kurulu'nun ("SPK") II-23.2 Birleşme ve Bölünme Tebliği, Ticaret Sicil Yönetmeliği ve ilgili diğer mevzuat hükümleri çerçevesinde ;

1. Kurulacak yeni şirketin tek hissedarının Akşa Akrilik olmasına,
2. Bölünme işleminin, SPK'nın ilgili düzenlemeleri çerçevesinde hazırlanmış ve denetimden geçmiş 31.12.2024 tarihli finansal tabloları esas alınarak gerçekleştirilmesine,
3. Kısmi bölünme işleminin SPK'nın II-23.2 sayılı Birleşme ve Bölünme Tebliği uyarınca "İştirak Modeliyle Kolaylaştırılmış Usulde" yapılacak olması nedeniyle bağımsız denetim raporu ile uzman kuruluş görüşü alınmamasına,
4. SPK'nın II-23.3 sayılı "Önemli Nitelikteki İşlemler ve Ayrılma Hakkı Tebliği"nin 15/ç maddesi uyarınca pay sahiplerimiz açısından "Ayrılma Hakkı"nın doğmamasına,
5. İlgili Sermaye Piyasası mevzuatı uyarınca Duyuru Metni, Bölünme Planı, Bölünme Raporu, inceleme hakkı duyurusu ve gerekli diğer belgelerin hazırlanması ve gerekli tüm yasal işlemlerin yürütülmesine,
6. Bu kapsamda, Ticaret Bakanlığı, SPK, Rekabet Kurumu, EPDK, MKK, Ticaret Sicil Müdürlükleri de dahil olmak üzere tüm resmi ve özel kurum ve kuruluşlar nezdinde gerekli tüm başvuru ve işlemlerin yapılmasına;

karar verilmiştir.

YÖNETİM KURULU ÜYELERİ



Raif Ali DİNÇKÖK
Yönetim Kurulu Başkanı



Nilüfer DİNÇKÖK ÇİFTÇİ
Yönetim Kurulu Üyesi


Alize DİNÇKÖK
Yönetim Kurulu Üyesi



Lale DEVELİOĞLU
Bağımsız Yönetim Kurulu Üyesi



Güler ARAS
Bağımsız Yönetim Kurulu Üyesi



İhsan Gökşin DURUSOY
Yönetim Kurulu Başkan Vekili

Izer LODRIK
Yönetim Kurulu Üyesi



Cengiz TAŞ
Yönetim Kurulu Üyesi - Genel Müdür



Kamil Batur ŞULEN
Bağımsız Yönetim Kurulu Üyesi





İSTANBUL YEMİNLİ MALİ MÜŞAVİRLER ODASI
(CHAMBER OF SWORN-IN CERTIFIED PUBLIC ACCOUNTANTS OF ISTANBUL)

FAALİYET BELGESİ

TABLO I

BELGE NO: 2025-10947

ADI SOYADI : Mehmet Emek KURT	T.C. KİMLİK NO
ÜNVANI : YEMİNLİ MALİ MÜŞAVİR	ODA SİCİL NO : 2420
RUHSAT SİCİL NO : 34104756	MÜHÜR NO : 2847
BABA ADI : Halil	D.YERİ - TARİHİ : İZMİR 1979
İŞ ADRESİ : Eski Büyükdere Cd. N:14 Park Plaza K:4 Maslak / İSTANBUL	
İŞ TELEFON : (0212) 365 6200	
ODA ADI İSTANBUL YMM ODASI	FORMU İMZALAYAN YETKİLİNİN ADI SOYADI : A. Müfit ERKARAKAŞ
FAALİYET BELGESİNİN GEÇERLİLİK SÜRESİ	3 AY
Yukarıda kimlik bilgileri yazılı Mehmet Emek KURT odamız 2420 sicil numarasında kayıtlı üyemiz olduğunu beyan ederiz	
İmza/Mühür	
Tarih: 14.04.2025	

Fotokopi ile çoğaltılamaz